

Resumo Dados CAGED

Estatísticas Mensais do

Emprego Formal

DIVULGAÇÃO: MARÇO DE 2023
REFERÊNCIA: FEVEREIRO DE 2023

SDECTI



Fonte: Cadastro Geral de Empregados e Desempregados (CAGED) - Ministério da Economia – Divulgados em 30 de março de 2023

Dados Caged

Com ajuste*

Municípios	Estoque Atual	Variação Mensal	Variação Anual	Saldo Mensal	Saldo Acumulado	População	Estoque/População	Saldo Mensal/População	Saldo Acumulado/População
PE-Recife	532.305	0,37	4,98	1936	25.256	1.661.017	0,3204693269	0,00117	0,01520514239
BA-Salvador	606.680	0,12	4,54	732	26.371	2.900.319	0,2091769905	0,00025	0,009092448107
MG-Belo Horizonte	951.451	0,4	4,13	3.797	37.745	2.530.701	0,3759634188	0,00150	0,0149148398
CE-Fortaleza	662.661	0,25	5,45	1.656	34.271	2.703.391	0,2451221447	0,00061	0,01267704154
SP-São Paulo	4.564.878	0,35	3,45	16.077	152.173	12.396.372	0,3682430634	0,00130	0,01227560773
Brasil	42.770.781	0,57	4,48	241.785	1.834.902	213.317.639	0,2005027864	0,00113	0,008601735931

**Toma como referência os estoques com ajustes na série histórica (inclusões de dados de desligamento / contratação que foram enviados fora do prazo e que foram incluídos nas bases de dados.*

Dados Caged

(Capitais do Nordeste) Com ajuste*

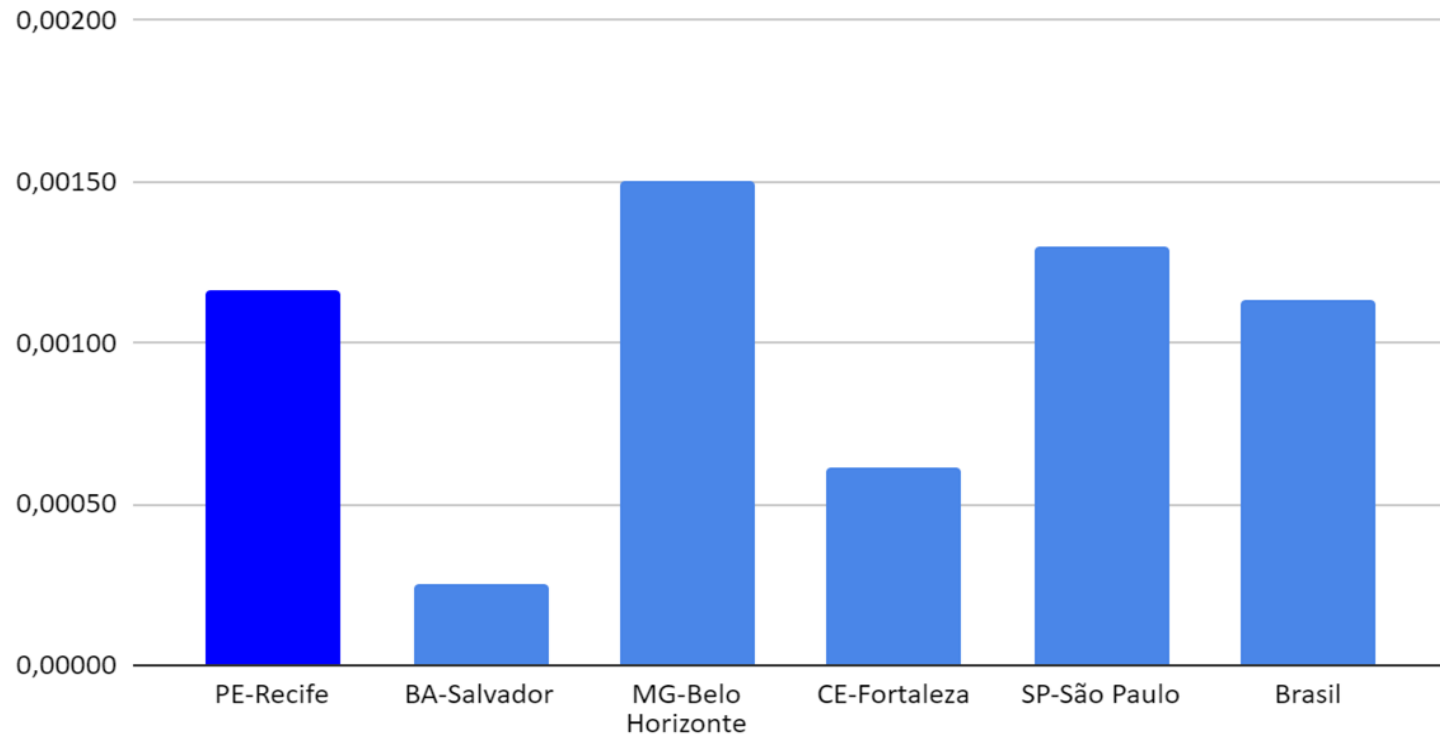
Municípios	Estoque Atual	Varição Mensal	Varição Anual	Saldo Mensal	Saldo Acumulado	População	Estoque/População	Saldo Mensal/População	Saldo Acumulado/População
Recife	532.305	0,37	4,98	1.936	25.256	1.661.017	0,3204693269	0,00117	0,01520514239
Fortaleza	662.661	0,25	5,45	1.656	34.271	2.703.391	0,2451221447	0,00061	0,01267704154
São luis	289.839	0,17	7,59	488	20.455	1.115.932	0,2597281913	0,00044	0,01832996993
Maceió	208.032	0,27	5,11	565	10.120	1.031.597	0,2016601444	0,00055	0,009810032406
Salvador	606.680	0,12	4,54	732	26.371	2.900.319	0,2091769905	0,00025	0,009092448107
Teresina	195.632	0,15	4,05	299	7622	871.126	0,2245737126	0,00034	0,008749595351
João Pessoa	177.484	0,31	4,12	557	7.029	817.511	0,2171028891	0,00068	0,008598049445
Natal	207.071	0,26	3,12	538	6.262	890.480	0,2325386309	0,00060	0,007032162429
Aracaju	168.979	0,47	2,88	788	4.730	664.908	0,2541389185	0,00119	0,007113766115

*Toma como referência os estoques com ajustes na série histórica (inclusões de dados de desligamento / contratação que foram enviados fora do prazo e que foram incluídos nas bases de dados.

Dados Caged

Saldo mensal per capita

Com ajuste*

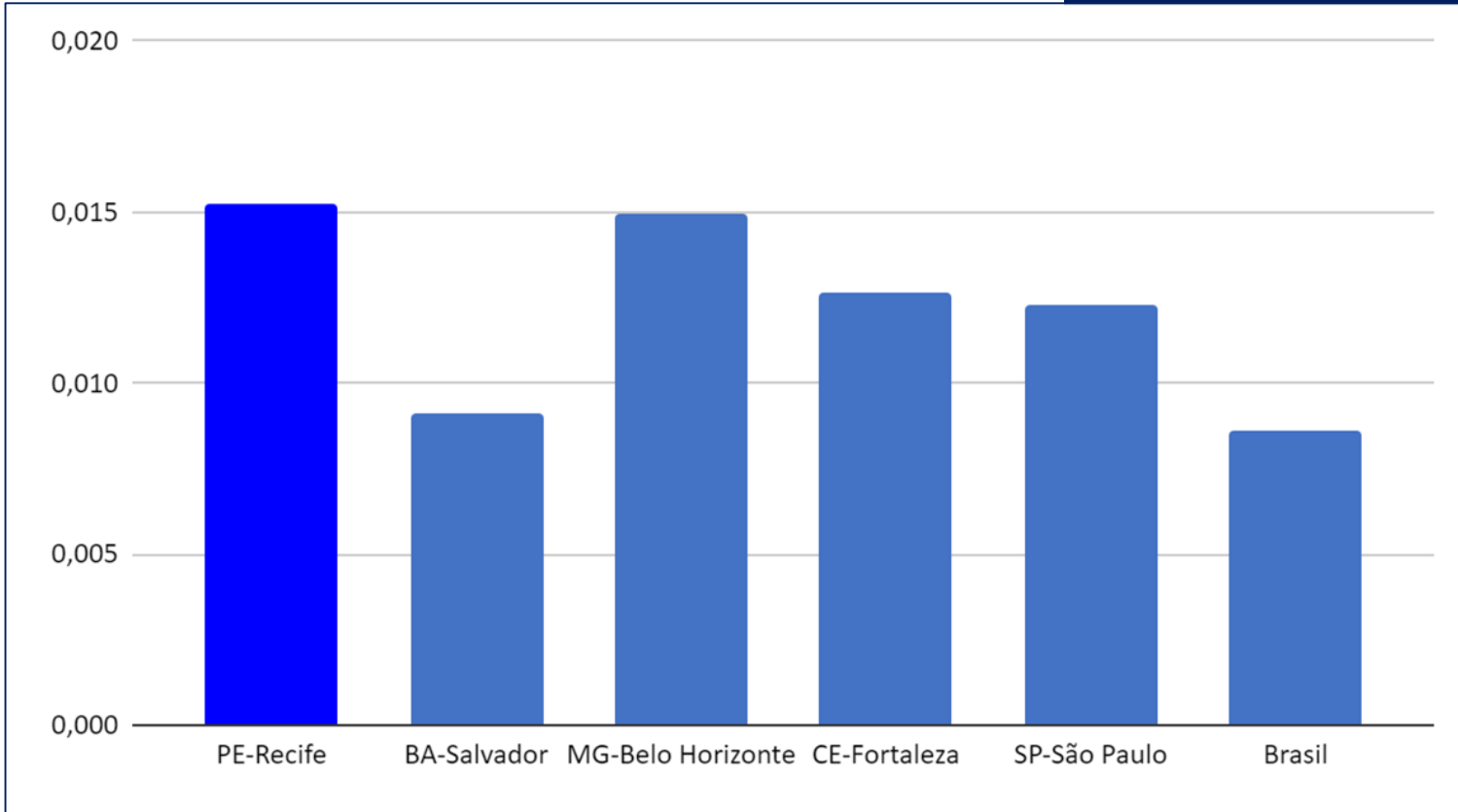


*Toma como referência os estoques com ajustes na série histórica (inclusões de dados de desligamento / contratação que foram enviados fora do prazo e que foram incluídos nas bases de dados.

Dados Caged

Saldo acumulado per capita

Com ajuste*

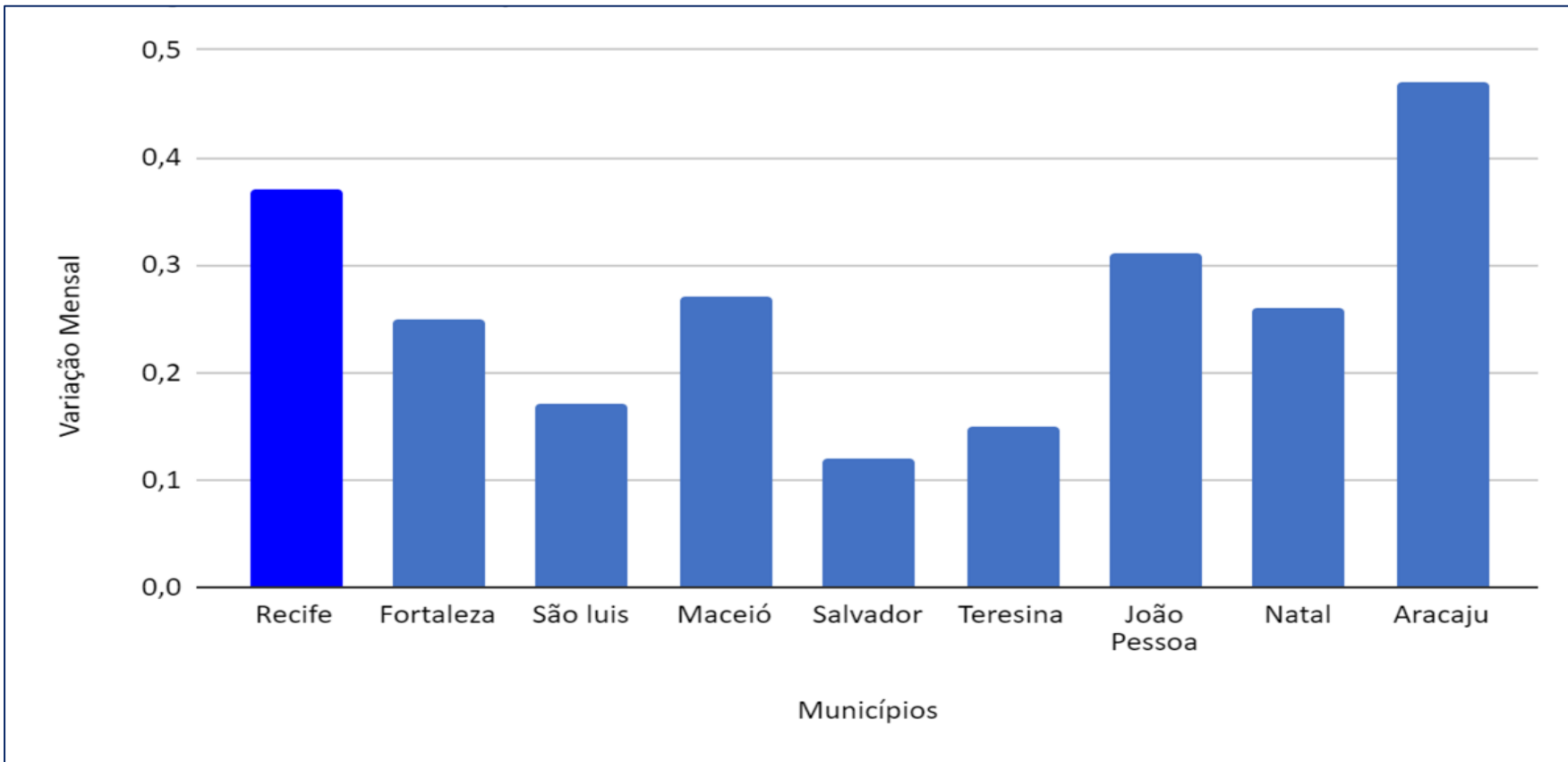


**Toma como referência os estoques com ajustes na série histórica (inclusões de dados de desligamento / contratação que foram enviados fora do prazo e que foram incluídos nas bases de dados.*

Dados Caged

Variação mensal – Capitais do Nordeste

Com ajuste*

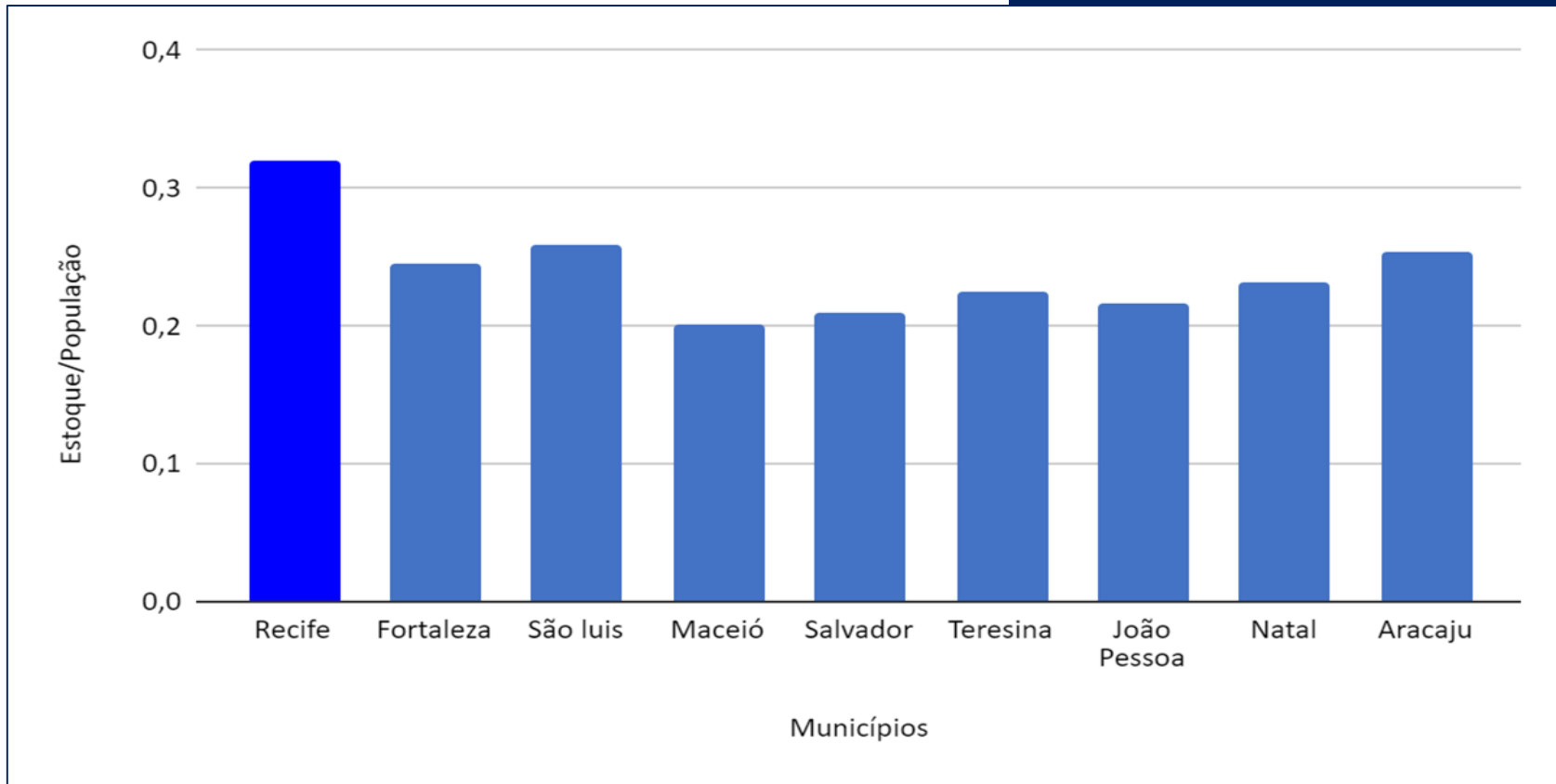


*Toma como referência os estoques com ajustes na série histórica (inclusões de dados de desligamento / contratação que foram enviados fora do prazo e que foram incluídos nas bases de dados.

Dados Caged

Estoque/População – Capitais do Nordeste

Com ajuste*

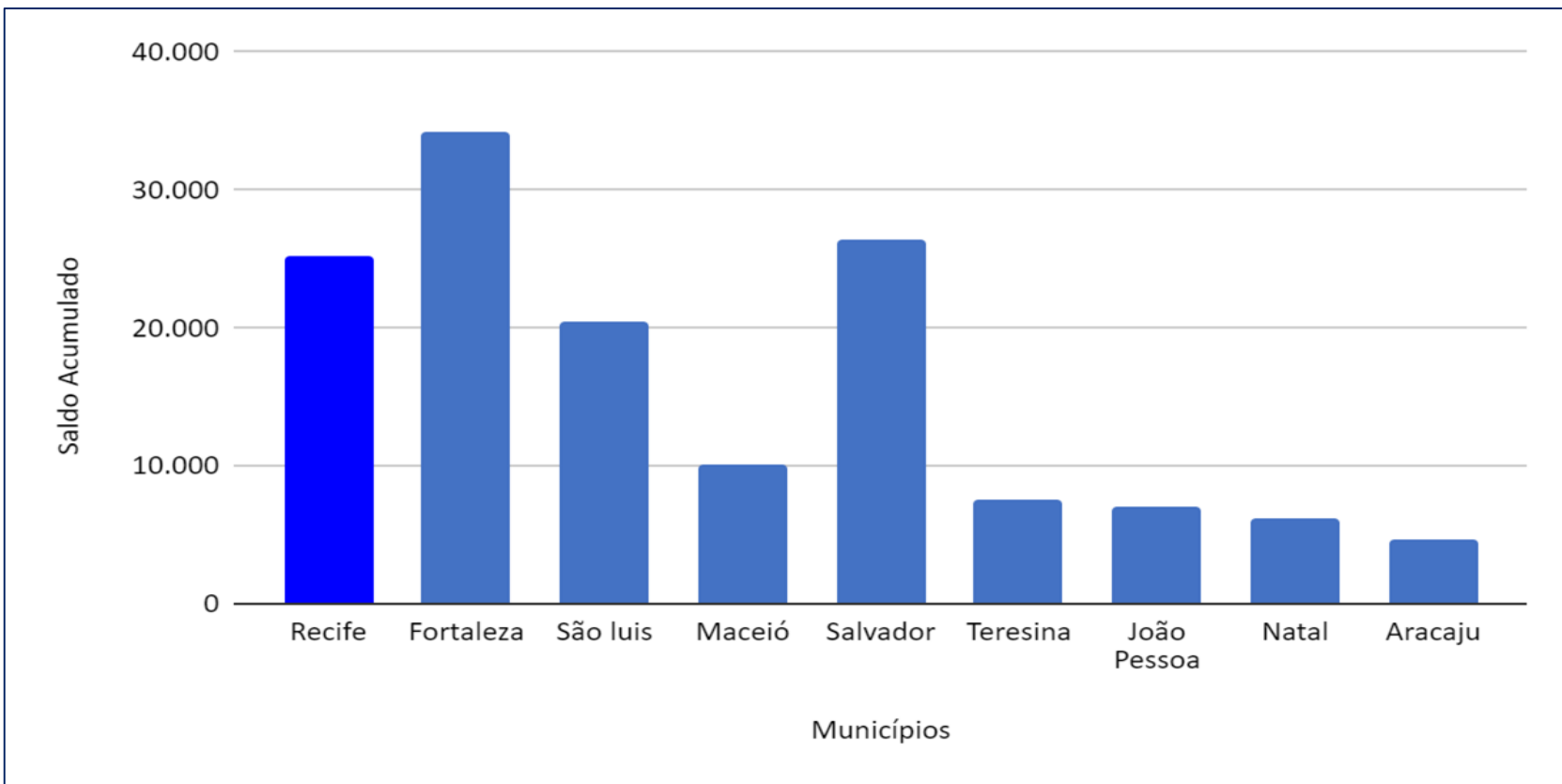


*Toma como referência os estoques com ajustes na série histórica (inclusões de dados de desligamento / contratação que foram enviados fora do prazo e que foram incluídos nas bases de dados.

Dados Caged

Saldo acumulado – Capitais do Nordeste

Com ajuste*



**Toma como referência os estoques com ajustes na série histórica (inclusões de dados de desligamento / contratação que foram enviados fora do prazo e que foram incluídos nas bases de dados.*

Análise dos Dados do Caged

Tomando como referência a série da base de dados do Cadastro Geral de Empregados e Desempregados (CAGED), referente ao mês de **Fevereiro/2023**, divulgados em Março/2023, o Recife apresentou saldo positivo de **1.936** empregos, contabilizando uma **variação positiva de 0,37%** no estoque de empregos ativos ante os números registrados no mês de Janeiro/2023. No total são **532.305 empregos formais** na cidade.

Na análise comparativa entre as cidades da Região Nordeste, o Recife apresentou um desempenho melhor que todas as cidades. Em relação a outras capitais de referência, a capital pernambucana obteve resultado semelhante a São Paulo e Belo Horizonte na variação mensal de estoque.

Analisando os dados em relação ao acumulado nos últimos 12 meses, Recife apresenta um crescimento no estoque de emprego de 4,98% com 25.256 vagas criadas.

Em relação a todas as cidades brasileiras, o Recife ocupou a **13ª** colocação nacional.

*Seguindo a mesma linha dos painéis CAGED e sumários executivos divulgados – pontuamos nossas análises nas séries históricas ajustadas, que toma como referência os estoques com ajustes na série histórica (inclusões de dados de desligamento / contratação que foram enviados fora do prazo e que foram incluídos nas bases- registrando assim os números absolutos reais)

