

Resumo Dados CAGED

Estatísticas Mensais do

Emprego Formal

DIVULGAÇÃO: MARÇO DE 2023
REFERÊNCIA: JANEIRO DE 2023



Fonte: Cadastro Geral de Empregados e Desempregados (CAGED) - Ministério da Economia – Divulgados em 31 de janeiro de 2023

Dados Caged

Com ajuste*

Municípios	Estoque Atual	Variação Mensal	Variação Anual	Saldo Mensal	Saldo Acumulado	População	Estoque/População	Saldo Mensal/População	Saldo Acumulado/População
PE-Recife	529.958	0,13	5,03	682	25.401	1.661.017	0,3190563372	0,00041	0,01529243831
BA-Salvador	605.922	0,13	5,08	788	29.304	2.900.319	0,20891564	0,00027	0,01010371618
MG-Belo Horizonte	947.729	0,07	4,6	646	41.682	2.530.701	0,3744926801	0,00026	0,01647053524
CE-Fortaleza	660.439	-0,23	6,03	-1.547	37.561	2.703.391	0,2443002141	-0,00057	0,01389403161
SP-São Paulo	4.549.680	0,06	3,98	2.587	174.326	12.396.372	0,3670170595	0,00021	0,01406266285
Brasil	42.527.722	0,2	4,81	83.297	1.949.952	213.317.639	0,1993633635	0,00039	0,009141072483

*Toma como referência os estoques com ajustes na série histórica (inclusões de dados de desligamento / contratação que foram enviados fora do prazo e que foram incluídos nas bases de dados.

Dados Caged

(Capitais do Nordeste) Com ajuste*

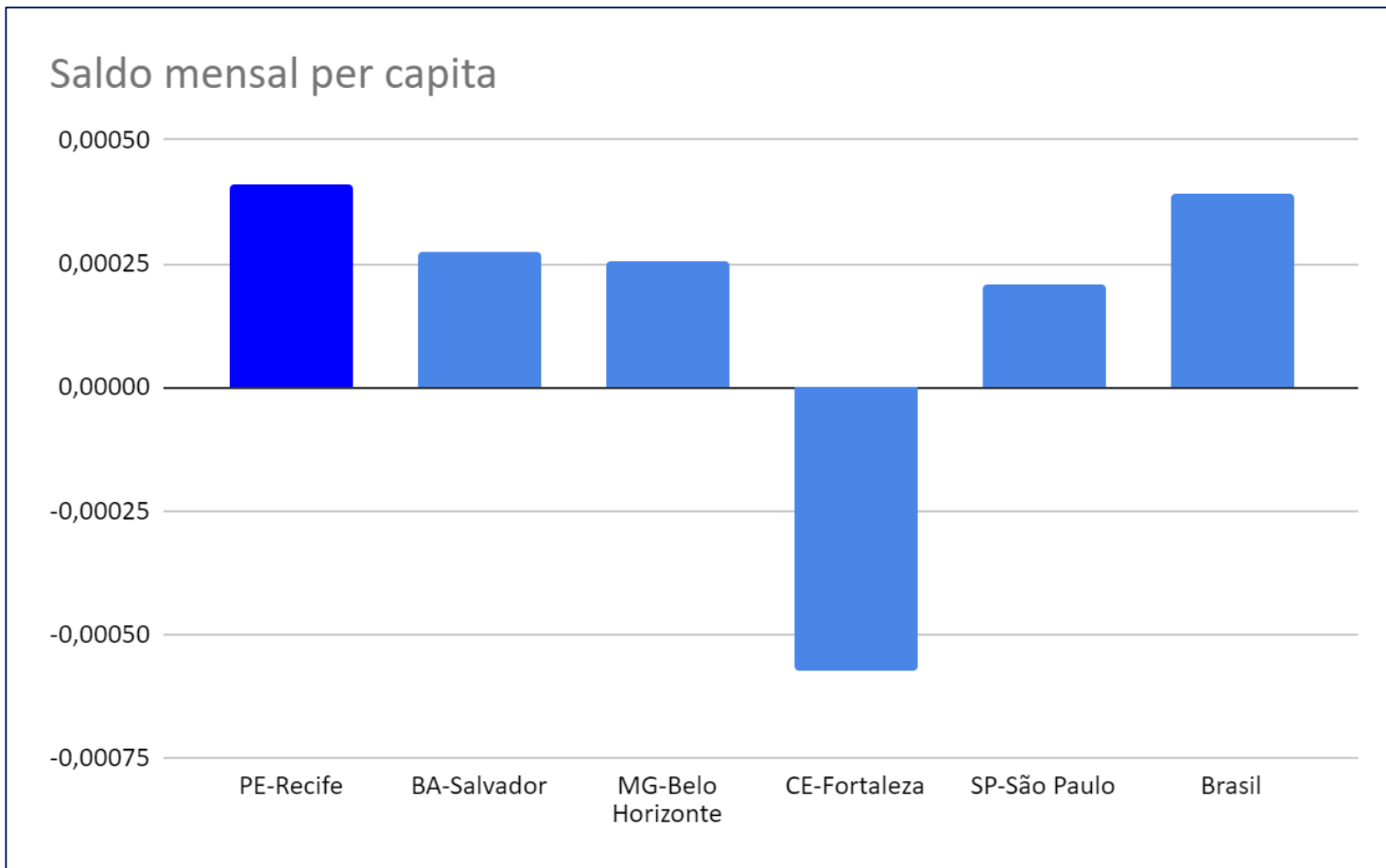
Municípios	Estoque Atual	Variação Mensal	Variação Anual	Saldo Mensal	Saldo Acumulado	População	Estoque/População	Saldo Mensal/População	Saldo Acumulado/População
Recife	529.958	0,13	5,03	682	25.401	1.661.017	0,3190563372	0,00041	0,01529243831
Fortaleza	660.439	-0,23	6,03	-1.547	37.561	2.703.391	0,2443002141	-0,00057	0,01389403161
São Luis	289.331	0,03	8,26	95	22.067	1.115.932	0,2592729665	0,00009	0,01977450239
Maceió	207.264	-0,02	5,27	-44	10.385	1.031.597	0,2009156676	-0,00004	0,01006691567
Salvador	605.922	0,13	5,08	788	29.304	2.900.319	0,20891564	0,00027	0,01010371618
Teresina	195.291	0	4,34	-8	8115	871.126	0,2241822653	-0,00001	0,009315529556
João Pessoa	176.901	-0,43	4,37	-765	7.408	817.511	0,2163897489	-0,00094	0,00906165177
Natal	206.582	-0,09	3,31	-184	6.614	890.480	0,2319894888	-0,00021	0,007427454856
Aracaju	168.173	0,06	3,33	93	5.412	664.908	0,2529267207	0,00014	0,008139471927

*Toma como referência os estoques com ajustes na série histórica (inclusões de dados de desligamento / contratação que foram enviados fora do prazo e que foram incluídos nas bases de dados.

Dados Caged

Saldo mensal per capita

Com ajuste*

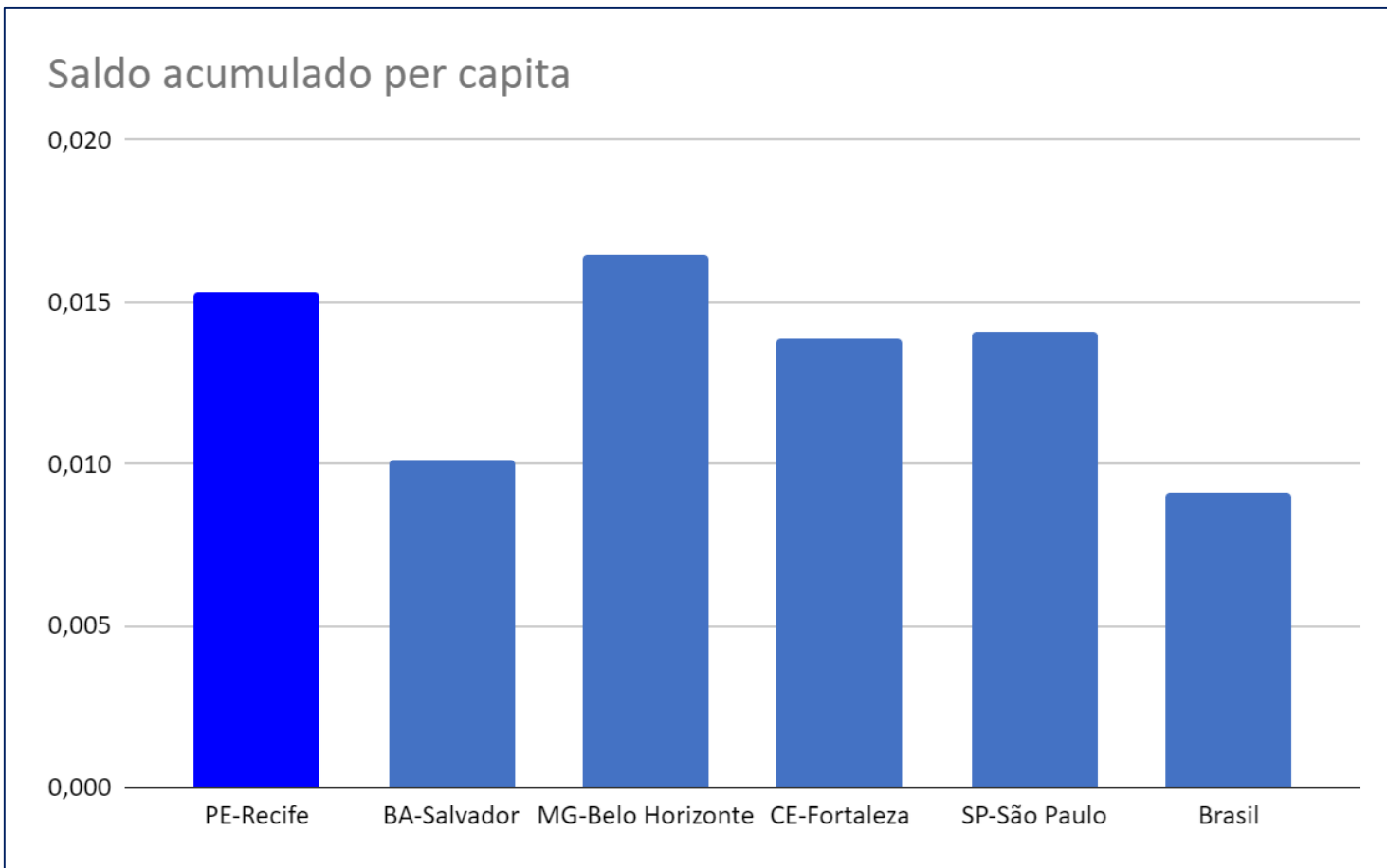


*Toma como referência os estoques com ajustes na série histórica (inclusões de dados de desligamento / contratação que foram enviados fora do prazo e que foram incluídos nas bases de dados).

Dados Caged

Saldo mensal per capita

Com ajuste*

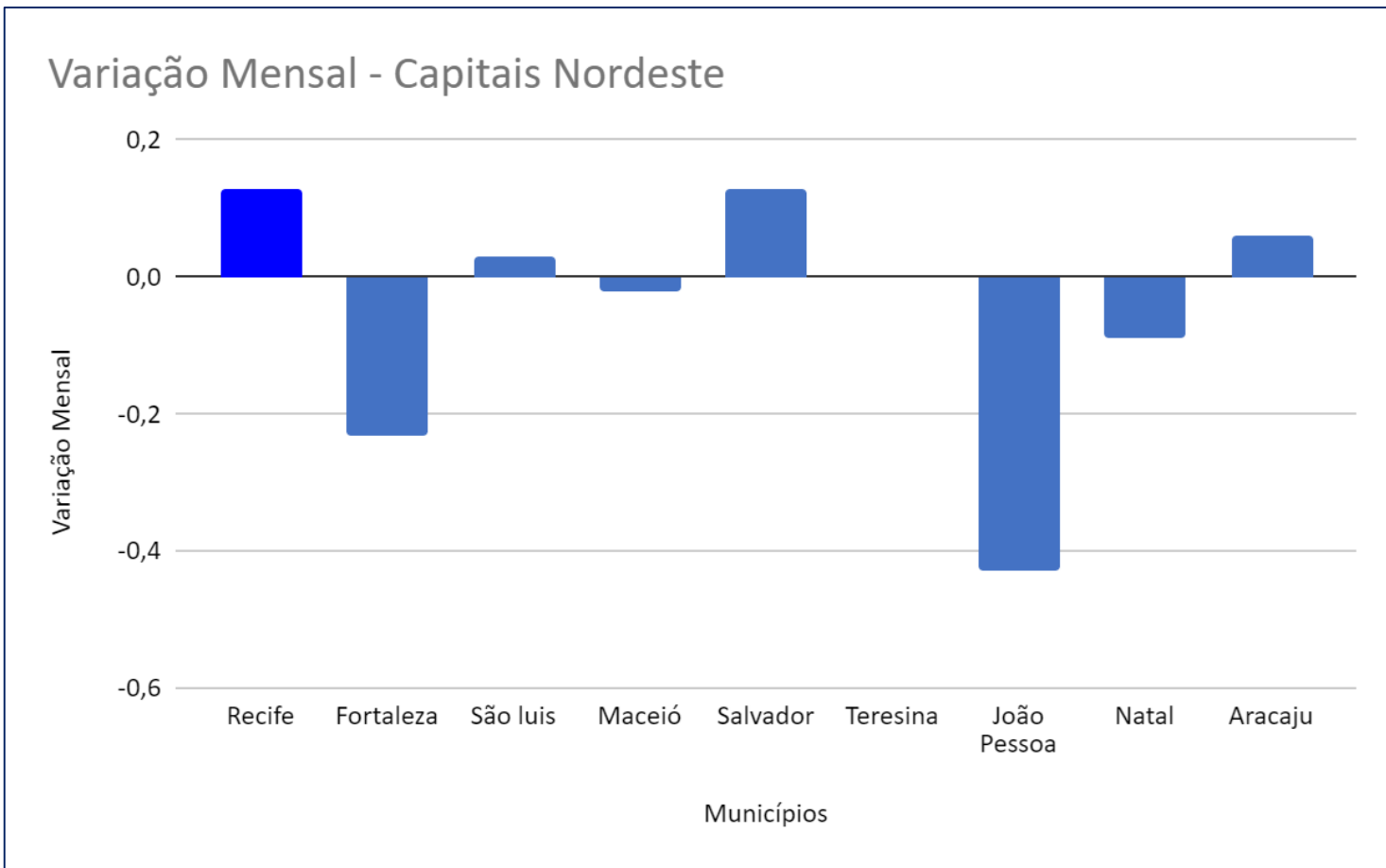


**Toma como referência os estoques com ajustes na série histórica (inclusões de dados de desligamento / contratação que foram enviados fora do prazo e que foram incluídos nas bases de dados.*

Dados Caged

Variação mensal – Capitais do Nordeste

Com ajuste*

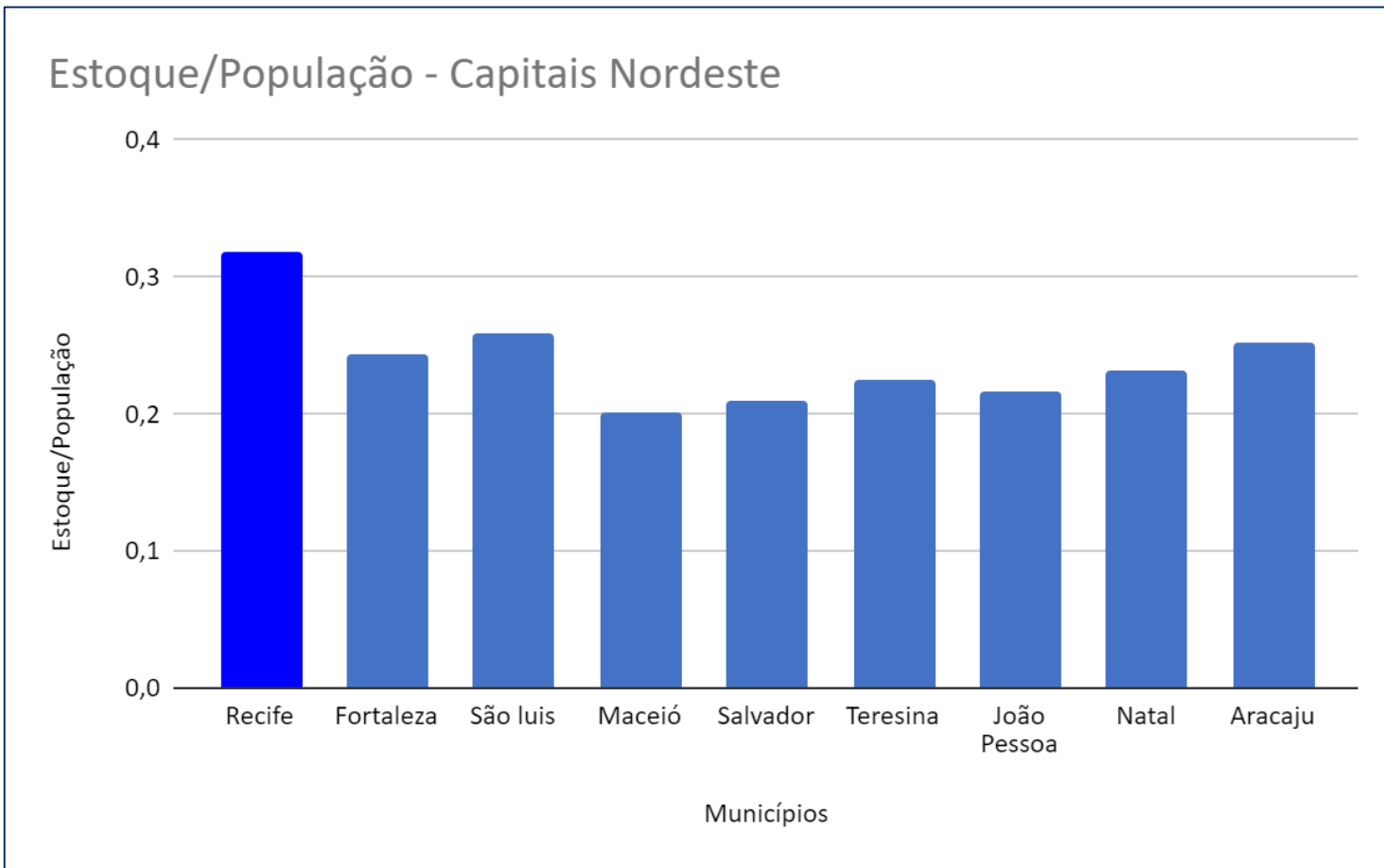


*Toma como referência os estoques com ajustes na série histórica (inclusões de dados de desligamento / contratação que foram enviados fora do prazo e que foram incluídos nas bases de dados.

Dados Caged

Estoque/População – Capitais do Nordeste

Com ajuste*



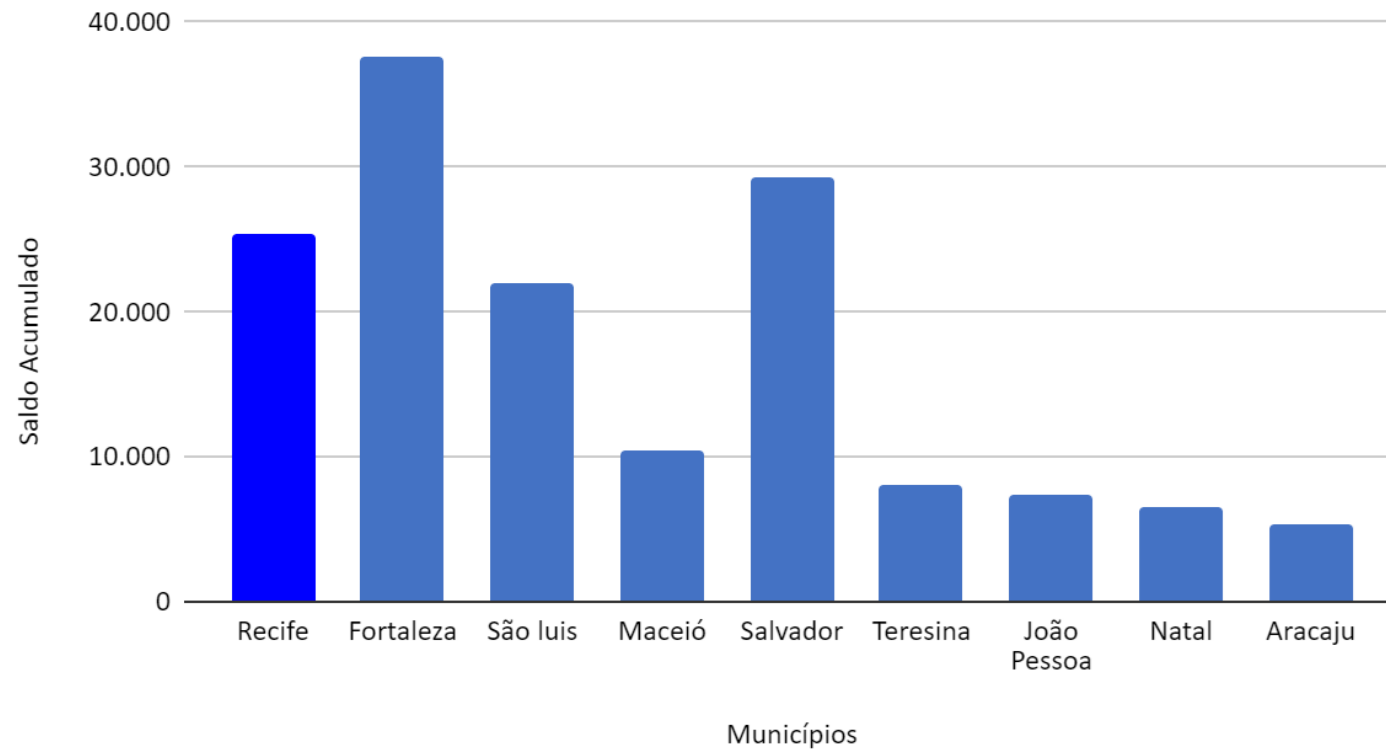
*Toma como referência os estoques com ajustes na série histórica (inclusões de dados de desligamento / contratação que foram enviados fora do prazo e que foram incluídos nas bases de dados).

Dados Caged

Saldo acumulado – Capitais do Nordeste

Com ajuste*

Saldo Acumulado - Capitais Nordeste



*Toma como referência os estoques com ajustes na série histórica (inclusões de dados de desligamento / contratação que foram enviados fora do prazo e que foram incluídos nas bases de dados.

Análise dos Dados do Caged

Tomando como referência a série com ajustes* da base de dados do Cadastro Geral de Empregados e Desempregados (CAGED), referente ao mês de Janeiro/2023 e divulgados em Março/2023, Recife apresentou saldo positivo de 682 empregos, contabilizando uma variação positivo de 0,13% nos estoques de empregos ativos ante os números registrados no mês de Dezembro/2022, totalizando 529.958 empregos formais;

Na análise comparativa entre as cidades da Região Nordeste, o Recife apresentou um desempenho melhor que todas as cidades, exceto Salvador, que registrou uma maior geração. Em relação a outras capitais de referência, a capital pernambucana ficou melhor na variação mensal de estoques que São Paulo (0,06%) e de Belo Horizonte (0,07%).;

Analisando os dados em relação ao acumulado nos últimos 12 meses, Recife apresenta um crescimento no estoque de emprego de 5,03% com 25.401 vagas criadas.

**Seguindo a mesma linha dos painéis CAGED e sumários executivos divulgados – pontuamos nossas análises nas séries históricas ajustadas, que toma como referência os estoques com ajustes na série histórica (inclusões de dados de desligamento / contratação que foram enviados fora do prazo e que foram incluídos nas bases- registrando assim os números absolutos reais)*

