

FEVEREIRO 2023

## EMPREGOS

ANO 2022

GRANDE AGRUPAMENTO	ADMITIDOS	DESLIGADOS	SALDO	ESTOQUE	VR. RELATIVA
AGROPECUÁRIA	158	111	47	1.700	2,84%
INDÚSTRIA	927	994	-67	37.104	-0,18%
CONSTRUÇÃO	2.069	1.829	240	33.268	0,73%
COMÉRCIO	3.156	3.869	-713	98.718	-0,72%
SERVIÇOS	11.172	9.997	1.175	359.168	0,33%
<b>TOTAL</b>	<b>17.482</b>	<b>16.800</b>	<b>682</b>	<b>529.958</b>	<b>0,13%</b>

### ÚLTIMOS 12 MESES\*\* (FEV/22 A JAN/23) - COM AJUSTE

ADMISSÕES	DESLIGAMENTOS	SALDOS	VARIAÇÃO RELATIVA (%)
207.735	180.334	25.401	5,03

De acordo com o Caged (Cadastro Geral de Empregados e Desempregados), o emprego celetista no Recife apresentou crescimento em janeiro de 2023, registrando saldo de +682 postos de trabalho. Esse resultado decorreu de 17.482 admissões e de 16.800 desligamentos. O estoque, que é a quantidade total de vínculos celetistas ativos, em janeiro de 2023, contabilizou 529.958 vínculos, o que representa uma variação de +0,13% em relação ao estoque do mês anterior. Nos últimos 12 meses (fevereiro/2022 a janeiro/2023), foi registrado saldo de +25.401 empregos, decorrente de 207.735 admissões e de 180.334 desligamentos. A variação nos últimos 12 meses foi de 5,03%.

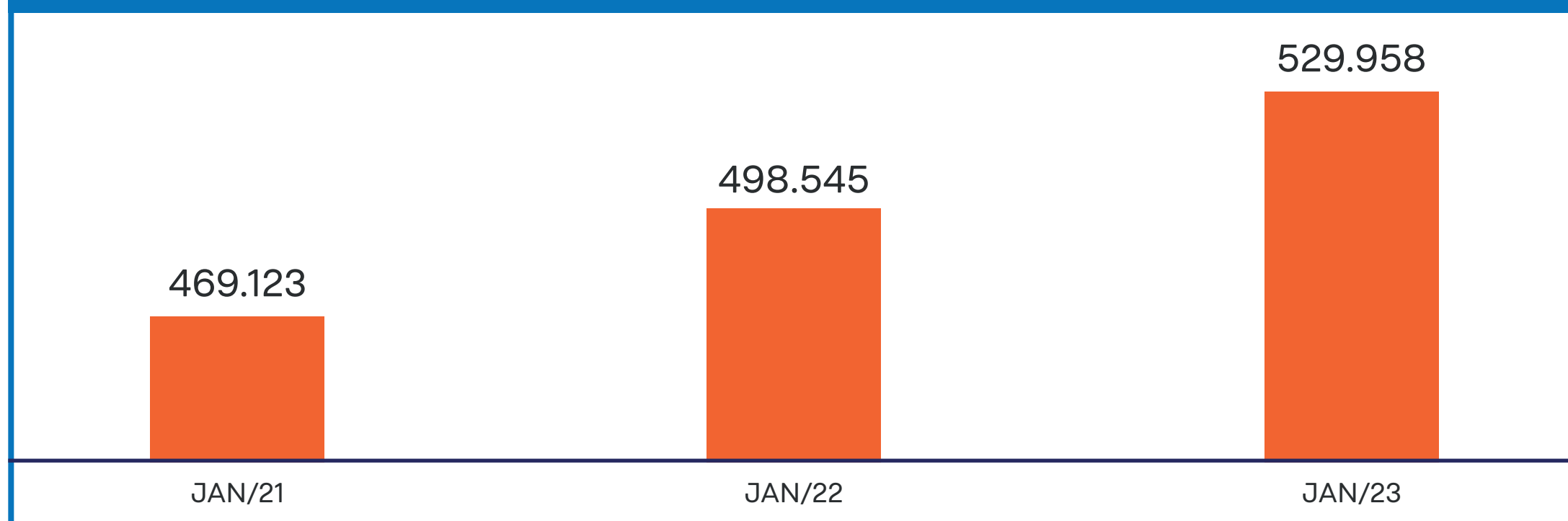
O setor de Serviços registrou a maior participação na geração de empregos. O referido grupamento econômico contratou 11.172 mil profissionais, gerando saldo positivo de 1.175 vínculos de trabalho e um crescimento de 0,33% em comparação ao mês anterior. A Construção Civil apresentou o segundo maior saldo total, 240 empregos e crescimento mensal de 0,73%.

Em relação às características individuais dos trabalhadores, 11.105 são homens (64%) e 6.377 mulheres (36%). A faixa etária que mais ocupou postos de trabalho foi a de 30 a 39 anos (5.086), seguido pela que tem 18-24 anos, com 4.124. Já no recorte por escolaridade, 68% têm até o ensino médio completo.

Ainda em janeiro de 2023, foram contabilizados um total de 1.288 admissões no segmento dos trabalhadores em regimes não típicos de trabalho, ou seja, os trabalhadores aprendizes, intermitentes, temporários, contratados por pessoas físicas que atuam como empregadoras (CAEPF), e com carga horária até 30 horas.

Dentre o ranking das 100 cidades que apresentaram os maiores saldos positivos, o Recife ficou na 34ª posição. Entre as capitais da Região Nordeste, o Recife apresentou o segundo maior número de postos de trabalho gerados. Na análise per capita, o Recife ficou com o primeiro melhor saldo.

### ESTOQUES EMPREGOS FORMAIS



# PESQUISA NACIONAL POR AMOSTRA DE DOMICÍLIOS CONTÍNUA TRIMESTRAL (PNADC/T) Resultados 4º Trimestre 2022

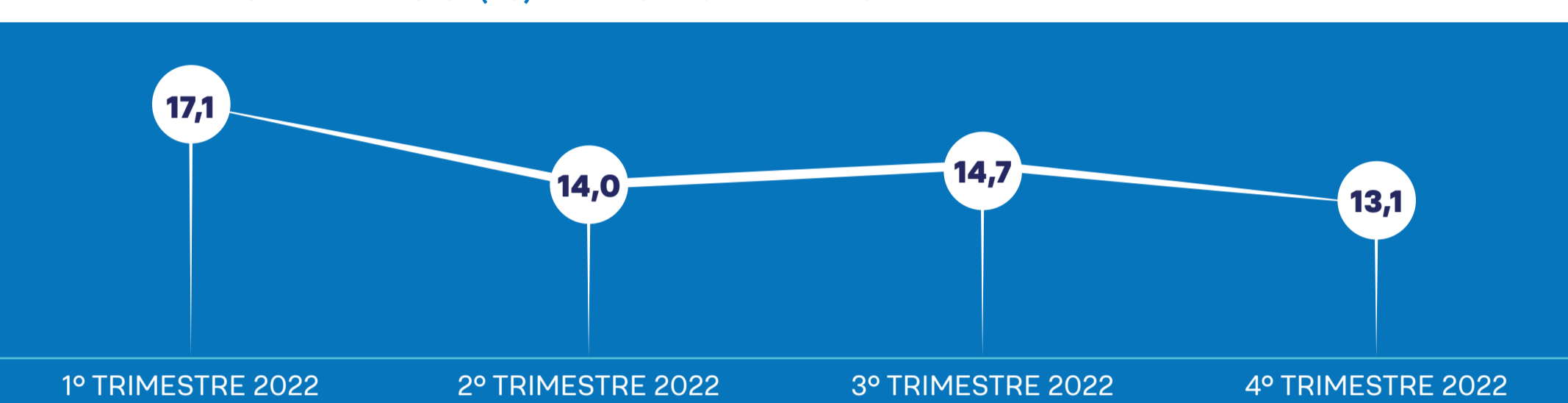
Segundo a Pesquisa Nacional por Amostra de Domicílios Contínua Trimestral (PNADC/T)\* do Instituto Brasileiro de Geografia e Estatística (IBGE), no 4º trimestre de 2022, a taxa de desemprego no Recife ficou em 13,1%, que em relação ao 3º trimestre de 2021 apresentou uma redução de -1,6 pontos percentuais, representando um decréscimo de 11% na taxa de desemprego. Em um ano, a redução no número foi de -4,4% pontos percentuais, contabilizando uma variação relativa de menos 25%. Com 13,1%, o Recife registrou a menor taxa de desemprego nos últimos 4 anos.

Também no período de outubro/novembro/dezembro de 2022, a pesquisa apurou que o rendimento médio real do trabalho principal, habitualmente recebido por mês, das pessoas ocupadas no Recife, ficou em R\$ 2.625,00, 13% acima do valor registrado no trimestre anterior (R\$ 2.325,00).

Ainda segundo os dados apurados pelo IBGE, no 4º trimestre de 2022, o Recife apresentou uma taxa de participação de 64,1% na força de trabalho, registrando crescimento de 0,70 pontos percentuais em relação ao trimestre anterior, quando foi apurada uma taxa de 63,4%. O dado corresponde a 2.000 pessoas a mais classificadas como ocupadas.

\*A Pesquisa Nacional por Amostra de Domicílio (PNAD) é uma pesquisa feita pelo Instituto Brasileiro de Geografia e Estatística (IBGE) em uma amostra de domicílios brasileiros que, por ter propósitos múltiplos, investiga diversas características socioeconômicas da sociedade, como população, educação, trabalho, rendimento, habitação, previdência social, migração, fecundidade, nupcialidade, saúde, nutrição etc., entre outros temas que são incluídos na pesquisa de acordo com as necessidades de informação para o Brasil.

## TAXA DE DESEMPREGO (%) - ANO 2022 - RECIFE



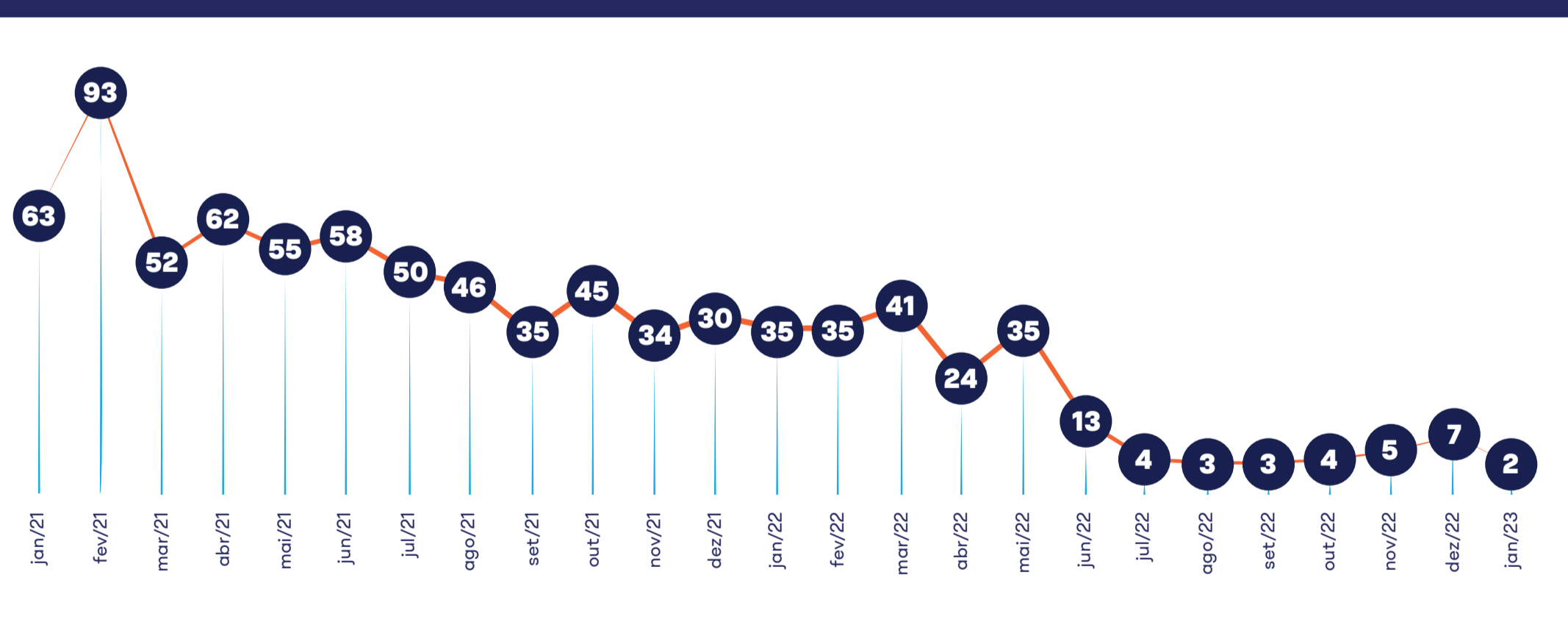
## MAPA DE EMPRESAS

No mês de janeiro de 2023, o prazo médio para a abertura de uma empresa no Recife caiu para 2 horas. É o menor tempo médio já registrado na série histórica. Analisando o tempo médio para abertura de empresas registrado em janeiro de 2023, o Recife contabilizou o menor tempo entre as 27 capitais do Brasil.

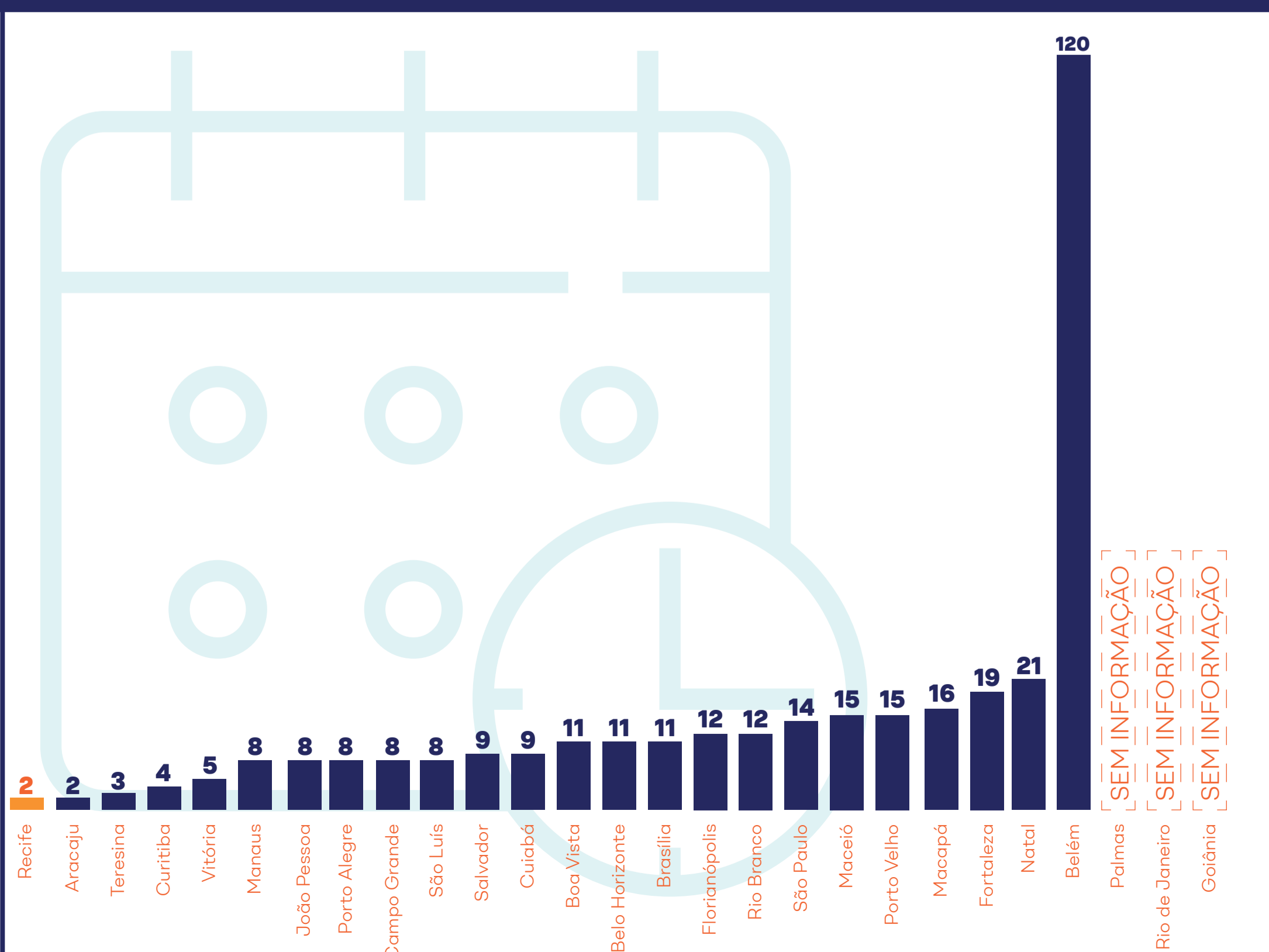
O patamar atual representa queda de 33 horas (94%) em relação ao mês de janeiro do ano passado, e de 5 horas (71%) em comparação com o mês de dezembro de 2021. Os dados foram divulgados em fevereiro de 2023 no Painel do Mapa de Empresas do Governo Federal.

O Recife detém mais de 168 mil empresas ativas, sendo 84% microempresas, 7% empresas de pequeno porte e 9% empresas de outra natureza jurídica. No primeiro mês de 2023, o Recife contabilizou um saldo positivo de 1.118, quando comparados o total de empresas abertas (3.044) com o geral de empresas extintas (1.926).

## TEMPO DE ABERTURA DE EMPRESAS - EM HORAS - RECIFE - PE



## TEMPO DE ABERTURA DE EMPRESAS - EM HORAS - CAPITAIS



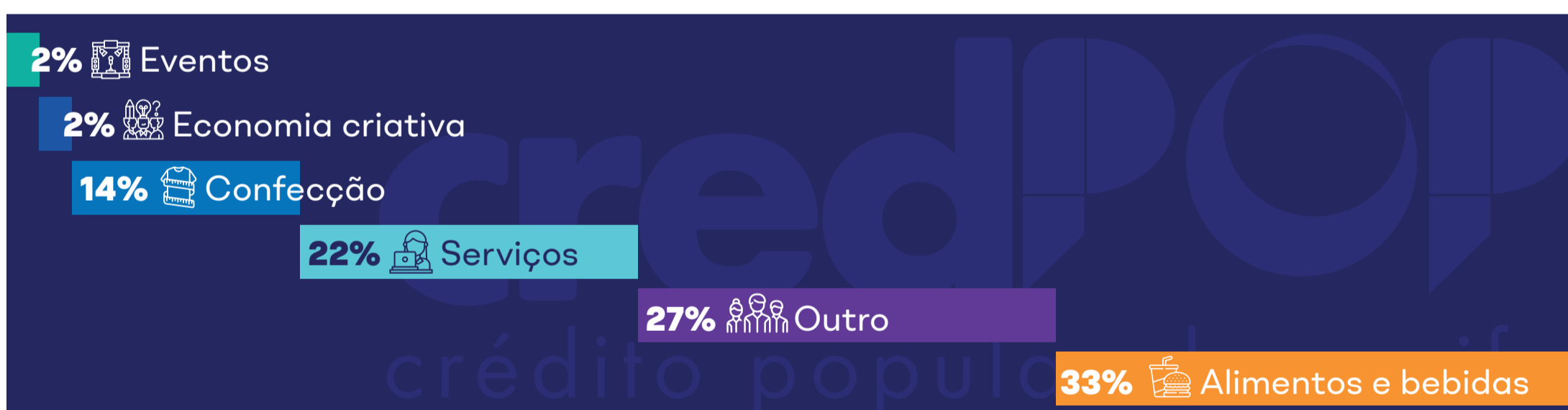


No primeiro bimestre de 2023, o CredPop realizou operações de crédito beneficiando 374 empreendedores, totalizando mais de R\$ 660 mil liberados. Com os resultados do referido período, já são mais de 6.286 beneficiários e R\$ 10,2 milhões de empréstimos realizados desde março de 2021.

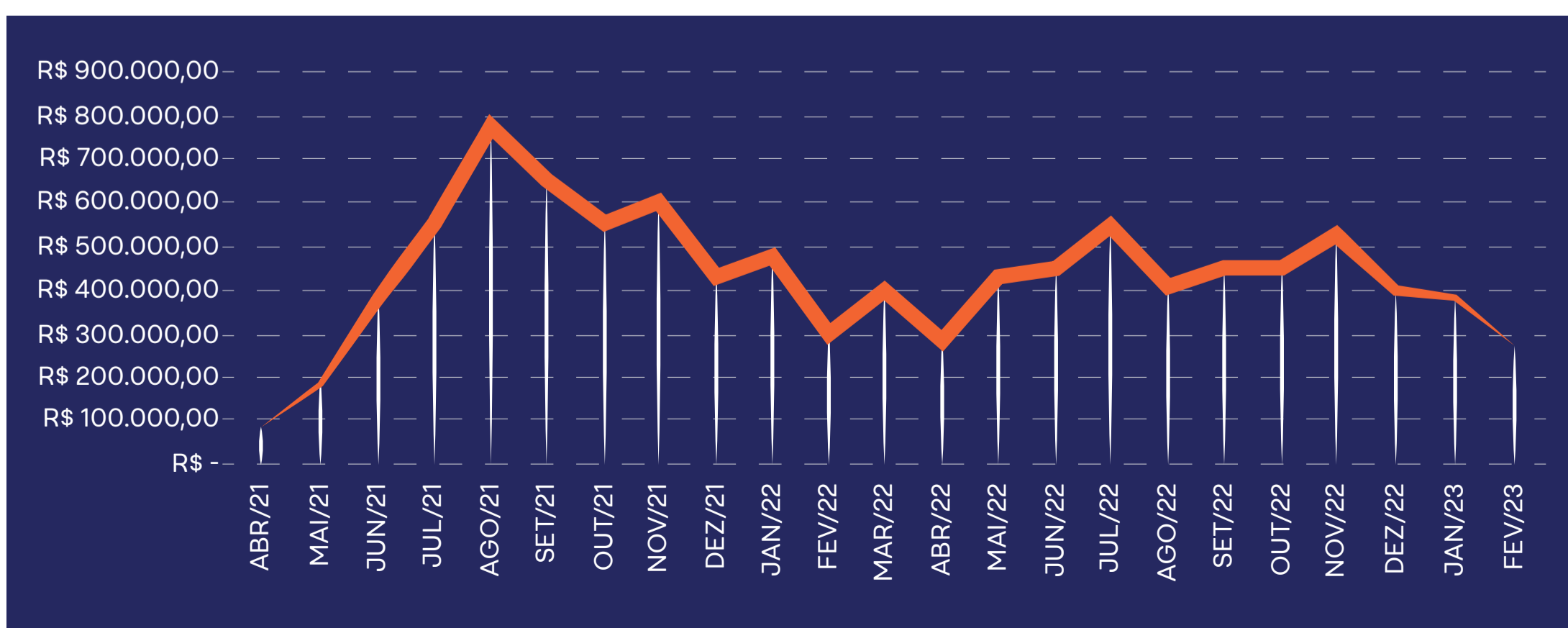
Na análise dos números por setor econômico, registra-se que 33% dos empreendedores beneficiados com o CredPop atuam no ramo de alimentos e bebidas. A segunda maior participação, 14%, possui negócios no segmento de confecção de vestuários. Destaca-se, também, que mais de 600 empreendedores obtiveram o crédito para dar início aos seus negócios, o que proporcionará contribuições no estímulo à geração de emprego e renda.

Estratificando os números por Região Político Administrativa do Recife - (RPA), os resultados contabilizados apontam que 62% do total dos valores de créditos liberados pelo CredPop foram para empreendedores localizados na RPA 2 (Sudoeste), que compreende os bairros de Afogados, Bongi, Mangueira, Mustardinha, San Martin, Areias, Caçote, Estância, Jiquiá, Barro, Coqueiral, Curado, Jardim São Paulo, Sancho, Tejipió e Totó. Em se tratando dos números de pessoas beneficiadas com o CredPop, a maior participação, 35% do total, está localizada na RPA 5 (Noroeste - bairros: Aflitos, Alto do Mandu, Apipucos, Casa Amarela, Casa Forte, Derby, Dois Irmãos, Espinheiro, Graças, Jaqueira, Monteiro, Parnamirim, Poço da Panela, Santana, Tamarineira, Sítio dos Pintos, Alto José Bonifácio, Alto José do Pinho, Mangabeira, Morro da Conceição, Vasco da Gama, Brejo da Guabiraba, Brejo do Beberibe, Córrego do Jenipapo, Guabiraba, Macaxeira, Nova Descoberta, Passarinho e Pau Ferro).

## BENEFICIÁRIOS X SETOR DE NEGÓCIO



## VALORES LIBERADOS - CREDPOP - RECIFE



# ARRECADAÇÃO DE RECEITAS CORRENTES

1º BIMESTRE 2023

# R\$ 1,2 BILHÃO

de receitas correntes

Nos dois primeiros meses do ano de 2023, o Recife registrou uma arrecadação de R\$ 1,2 bilhão de receitas correntes, representando 120% da previsão estimada. Dentre as referidas receitas, um dos principais impostos de análise e termômetro da economia, o ISSQN, contabilizou uma arrecadação de R\$ 204,9 milhões, registrando uma variação positiva de 10% ante os números de janeiro e fevereiro de 2022.

## FATURAMENTO DAS EMPRESAS NO RECIFE

1º BIMESTRE 2023

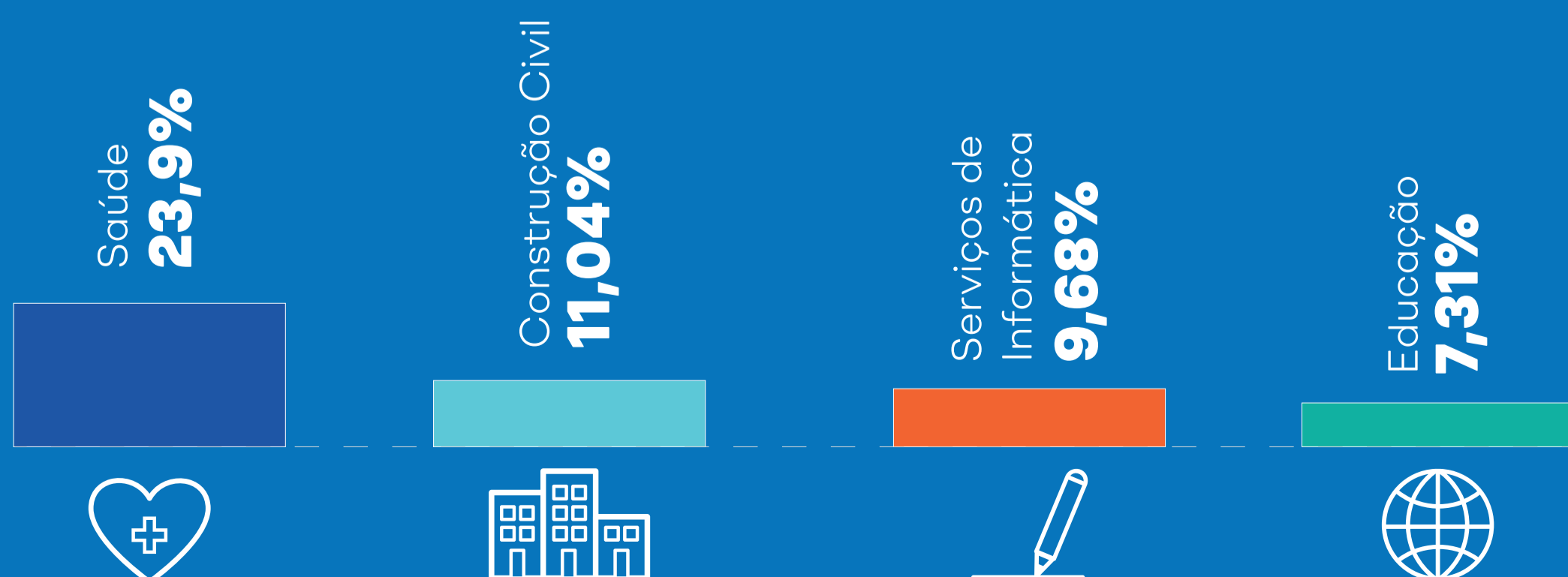
Em janeiro e fevereiro de 2023, foram emitidas 4,8 milhões de notas fiscais pelas empresas inscritas como contribuintes no Recife, contabilizando um acréscimo de 4% no total de emissões de notas, ante os números do mesmo período do ano de 2022.

Nos dois primeiros meses do ano de 2023, o faturamento das empresas do Recife foi de mais de R\$ 5,9 bilhões, registrando um crescimento de 13%, ante o total faturado no primeiro bimestre de 2022.

A exemplo do ocorrido em outras apurações da série histórica, o Setor de Saúde, com 23,98% no bimestre jan/fev de 2023, apresentou a maior participação no total geral do município. A segunda maior participação foi registrada nas empresas da Construção Civil, 11,04%. Na sequência, aparecem os setores de Serviços de Informática, com 9,68%, e de Educação, com 7,31%.

SETORES COM AS MAIORES PARTICIPAÇÕES NO FATURAMENTO TOTAL - RECIFE - 1º BIMESTRE 2023

100%



# EXPORTAÇÃO

Segundo a Secretaria de Comércio Exterior, do Governo Federal, o **Recife registra um total de 323 empresas exportadoras**, o que representa 37% do total das empresas que realizam exportações no estado de Pernambuco. A maioria das empresas exportadoras do Recife, 17% do total, está localizada no bairro de Boa Viagem, 16% na Imbiribeira e 9% no bairro de São José.

No Recife, o maior número de empresas que realizam exportações são ligadas às atividades de Comércio atacadista de instrumentos e materiais para uso médico, cirúrgico, ortopédico e odontológico (22 empresas), as de Comércio atacadista de equipamentos e artigos de uso pessoal e doméstico não especificados anteriormente (19), as de Comércio atacadista de produtos alimentícios em geral (15 empresas) e as de Comércio atacadista de produtos químicos e petroquímicos, exceto agroquímicos (12 empresas).

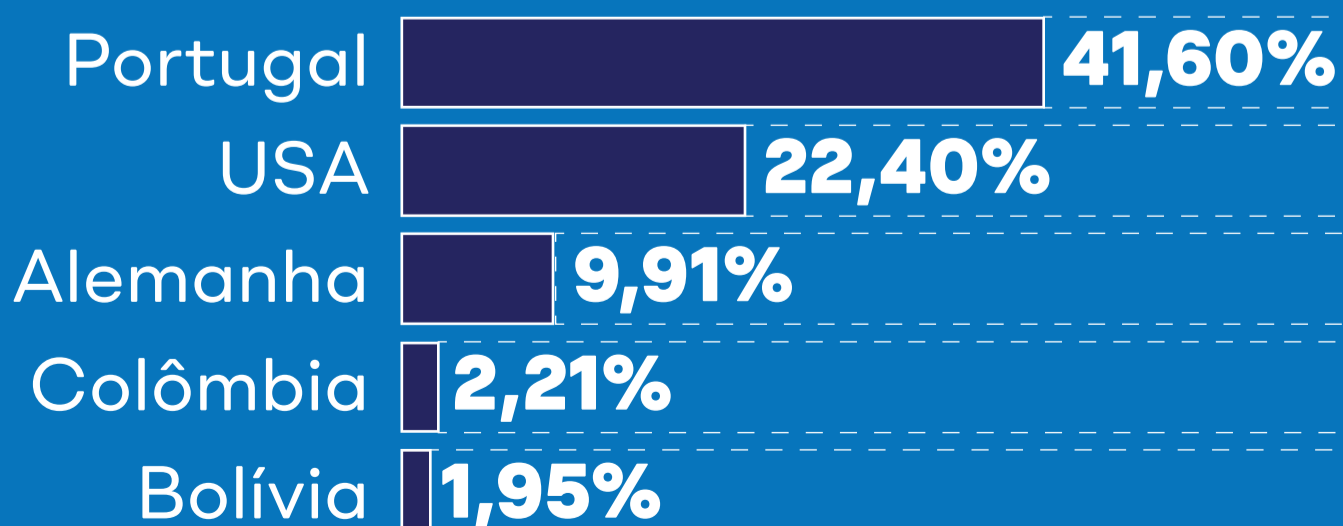
Em 2022, o Recife fechou o ano com um total de US\$ 105,47 milhões em exportações, que somados com os valores do ano de 2021, contabilizou um crescimento de 22% ante os números dos anos de 2019 e 2020.

Com base nos dados divulgados em fevereiro de 2023 no Painel do Ministério do Desenvolvimento, Indústria, Comércio e Serviços (MDIC), o Recife, **em janeiro de 2023, contabilizou um total de US\$ 3,37 milhões em exportações.**

Portugal foi o principal destino, registrando uma participação de 41,6%. No ano anterior, sua participação era de 15,1%. Na sequência do ranking, com 22,4%, aparecem os Estados Unidos da América. A Alemanha, com 8,91%, detém a terceira maior participação dos destinos no mês em questão. O Peru, que fechou 2022 com a maior participação (36,3%), sendo registrado no ranking como principal destino, não contabilizou participações no volume de exportação no mês de janeiro de 2023.

No primeiro mês do referido ano, os principais destinos mostram uma configuração diferente das registradas no total do ano de 2022, os produtos mais exportados, a partir de Recife, foram Óleos de petróleo e de minerais betuminosos (54%), tendo em segundo lugar os Artigos de mesa e outros artigos de uso doméstico, de higiene e de plásticos, com 13% de participação, registrando uma variação de 917,2%, quando comparados com os resultados do ano de 2022. Os peixes frescos ou refrigerados - exceto filés de peixe, com 8,6%, detêm a terceira participação.

## PRINCIPAIS DESTINOS DOS PRODUTOS EXPORTADOS - RECIFE





# AEROPORTO

No ano de 2022, segundo os dados da Agência Nacional de Aviação Civil (ANAC) divulgados em janeiro de 2023, o Aeroporto Internacional do Recife/Guararapes - Gilberto Freyre registrou a 7ª posição no Ranking Nacional de movimentação via voos domésticos e internacionais, regular e não regular, com um total de 8,6 milhões de passageiros (embarque + desembarque). O número representa um crescimento de 17% em relação a 2021 e de 81% ante os números de 2020. Em 2022, a média mensal foi de mais de 705 mil passageiros. Registra-se que, durante o ano de 2022, foi apurado um aumento relativo de mais de 68% no número de passageiros em voos internacionais, com uma média de 14.115 passageiros/mês.

## SOMA DE PASSAGEIROS POR TIPO DE VOO - ANO 2022

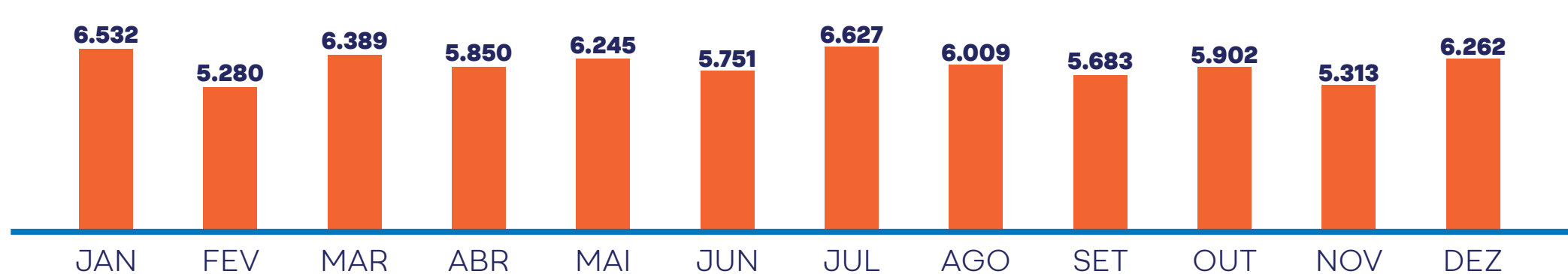
Movimentação de passageiros Ano 2022	Janeiro	Fevereiro	Março	Abril	Mai	Junho	Julho	Agosto	Setembro	Outubro	Novembro	Dezembro	Total Geral
Doméstico	821.907	621.877	735.887	676.021	696.773	644.219	794.193	728.351	675.352	682.377	649.366	733.792	8.461.589
Internacional	10.372	7.619	9.937	13.839	13.440	15.224	16.960	16.452	16.169	16.588	16.108	17.206	169.374
<b>Total Geral</b>	<b>832.279</b>	<b>629.496</b>	<b>745.284</b>	<b>689.860</b>	<b>710.213</b>	<b>659.443</b>	<b>811.153</b>	<b>744.803</b>	<b>691.521</b>	<b>698.965</b>	<b>665.474</b>	<b>750.998</b>	<b>8.630.963</b>

## SOMA DE PASSAGEIROS POR SENTIDO DE VOO - ANO 2022

Sentido	Total de Passageiros (Ano 2022)	% No Total
Desembarque	4.323.778	50,10%
Embarque	4.307.185	49,90%
<b>Total</b>	<b>8.630.963</b>	<b>100%</b>

Ainda no ano de 2022, a movimentação de passageiros (embarque + desembarque), apuradas nos aeroportos localizados na Região Nordeste, o Recife, com 24% de participação, deteve a primeira colocação no ranking. Na sequência, com 19% Salvador, e com 16% o aeroporto de Fortaleza.

## TOTAL DE VOOS - ANO 2022 - AEROPORTO INTERNACIONAL DO RECIFE



Os dados do mês de janeiro de 2023, divulgados em fevereiro de 2023 pela Secretaria Nacional de Aviação, mostram que o número de voos, regulares e não regulares, no Aeroporto Internacional do Recife totalizou mais de 6,9 mil, 6% maior que o apontado um ano atrás. A movimentação de passageiros (embarque + desembarque) foi de 888.289, que ante os números de janeiro de 2022, apresentou um crescimento de 7%. Destaca-se que, no primeiro mês do ano de 2023, o número de passageiros (20.289) originários de voos internacionais aumentou em mais de 9 mil pessoas, quando comparados com o mesmo período do ano passado (10.372). O Recife continua registrando a 1ª colocação no ranking de movimentação de passageiros na Região Nordeste.



# CARNAVAL - ECONOMIA LOCAL

## O CARNAVAL IMPACTA TODA A CADEIA DOS SETORES DE TURISMO, DE SERVIÇOS E DO COMÉRCIO

Importante evento do calendário brasileiro, o Carnaval é um dos mais importantes do país, sendo responsável por movimentar boa parte da economia em setores como turismo e negócios, influenciando positivamente no cenário econômico geral. As festividades incentivam, direta e indiretamente, na geração de empregos em diversas atividades da economia, mobilizando uma extensa cadeia de fornecedores de diferentes áreas da indústria, do comércio e dos serviços.



## Fluxo de 420 mil passageiros no Aeroporto do Recife, durante o carnaval

No Recife, a importância e o impacto do Carnaval em toda a cadeia do setor do turismo, de serviços e do comércio, geram resultados que influenciam no alcance de metas financeiras na economia anual, considerando que o evento atrai turistas de várias regiões brasileiras e também do exterior. Em 2023, o Aeroporto Internacional dos Guararapes recebeu um fluxo de 420 mil passageiros durante o carnaval, o que corresponde a quase o dobro do número registrado em 2020, quando apresentou uma movimentação de 226 mil pessoas.

## R\$ 2 BILHÕES MOVIMENTADOS NA ECONOMIA LOCAL

No evento de fevereiro de 2023, foram contabilizados um total de mais de 2,7 milhões de foliões, número 35% maior que o de 2020 e 69% ante o total de foliões contabilizados em 2019. No período, foi registrada uma movimentação de R\$ 2 bilhões na economia local e uma geração de 50 mil empregos temporários.

Segundo informações da Associação Brasileira da Indústria de Hotéis em Pernambuco (ABIH-PE), a taxa de ocupação dos hotéis ficou em 96,12%. Registra-se também que, em 2023, os turistas passaram, em média, cinco noites na cidade, uma a mais do que no carnaval anterior (2020).

# 2,7 MILHÕES DE FOLIÕES

## GERAÇÃO DE 50 MIL EMPREGOS TEMPORÁRIOS

Em 2023, o faturamento do setor hoteleiro, no período do Carnaval, contabilizou um faturamento de R\$ 22 milhões, 174% a mais do valor apurado no período do evento realizado em 2020.

Em fevereiro de 2023, as empresas com atividades ligadas ao Setor de Turismo apenas no período do Carnaval, faturaram mais de R\$ 31 milhões, 77% a mais que os números de 2020.





# ÍNDICE NACIONAL DE PREÇOS AO CONSUMIDOR AMPLO (IPCA)

Em fevereiro de 2023, foi registrada no Recife uma inflação de 0,99%, de acordo com o Índice Nacional de Preços ao Consumidor Amplo (IPCA). O grupo de produtos e serviços que mais contribuiu para a inflação foi o de Alimentos e bebidas, com um peso de 24,44%. Dos nove grupos de produtos e serviços pesquisados, oito apresentaram inflação. A maior foi apurada no setor de Educação, que teve alta de 8,03% em relação a janeiro. Segundo os analistas do IBGE, a alta no grupo educação é sazonal, por conta dos reajustes habitualmente praticados no início do ano letivo nas mensalidades dos cursos regulares. No grupo de Despesas Pessoais, foi contabilizada uma deflação de 0,10%.

No mês de janeiro de 2023, todas as cidades pesquisadas apresentaram inflação. Com uma taxa de 0,99%, o Recife teve a 15ª menor inflação. No mesmo mês, a inflação no Brasil ficou em 0,84%.

Índice geral e grupos de produtos e serviços	Variação mensal (%)	Variação acumulada no ano (%)	Peso mensal (%)	ÁREA PESQUISADA	IPCA (%) (FEV/2023)
<b>Índice geral</b>	<b>0,99</b>	<b>1,03</b>	<b>100</b>	Rio Branco (AC)	0,44
Alimentação e bebidas	0,15	0,67	24,4366	Brasília (DF)	0,48
Habitação	0,29	0,08	13,6964	Campo Grande (MS)	0,54
Artigos de residência	0,48	0,03	4,2701	Rio de Janeiro (RJ)	0,65
Vestuário	0,55	0,03	6,0644	São Luís (MA)	0,65
Transportes	1,07	0,23	18,7573	Fortaleza (CE)	0,73
Saúde e cuidados pessoais	1,27	1,15	14,4491	Porto Alegre (RS)	0,75
Despesas pessoais	-0,10	0,93	8,4811	Belo Horizonte (MG)	0,81
Educação	8,03	8,43	5,6881	Salvador (BA)	0,81
Comunicação	0,71	2,00	4,1569	<b>Brasil</b>	<b>0,84</b>
				Goiânia (GO)	0,85
				Belém (PA)	0,86
				Aracaju (SE)	0,88
				Grande Vitória (ES)	0,92
				São Paulo (SP)	0,92
				<b>Recife (PE)</b>	<b>0,99</b>
				Curitiba (PR)	1,09

Fonte: IBGE - Índice Nacional de Preços ao Consumidor Amplo - Fevereiro de 2023





## Encontro discute futuro do Centro do Recife como espaço "figital"

O termo citado pelo professor, cientista e um dos fundadores do Porto Digital e do Cesar School, Silvio Meira, é mais do que a simples união das palavras "física", "digital" e "social".

Silvio Meira foi palestrante no evento Centro do Recife na Rota do Futuro, promovido na manhã desta sexta-feira (03), no Cinema do Porto Digital, pelo Gabinete do Centro do Recife. A secretária de Desenvolvimento Econômico, Ciência, Tecnologia e Inovação da SDECTI, Gelisa Bosi.



## Ações da SDECTI são apresentadas a empresários no LIDE Business Lunch

A criação de uma comissão permanente de melhoria de ambiente de negócios foi anunciada pela secretária de Desenvolvimento Econômico, Ciência, Tecnologia e Inovação do Recife, Joana Florêncio, em almoço com integrantes de oito comitês do Grupo de Líderes Empresariais (LIDE) Pernambuco.

Um relacionamento mais próximo com o setor produtivo vem sendo buscado pela nova titular da SDECTI, que foi convidada

para falar sobre as ações de sua pasta no LIDE Business Lunch, realizado nesta terça-feira (7) reunindo mais de 40 executivos. Joana Florêncio apresentou os programas que integram a SDECTI e que foram criados na gestão João Campos para tornar o Recife mais competitivo no cenário econômico nacional e internacional.



## SDECTI e ApexBrasil discutem ações de internacionalização de negócios

Baseado no Recife, o escritório da ApexBrasil dá apoio em nove estados nordestinos a 60 setores econômicos na participação de feiras internacionais. "Nós priorizamos o apoio ao segmento de produção de soluções tecnológicas e a ApexBrasil pode nos ajudar no mapeamento de oportunidades no mercado global", destacou Joana Florêncio.

A secretária de Desenvolvimento Econômico, Ciência, Tecnologia e Inovação do Recife, Joana Portela Florêncio, recebeu a visita,

na sexta-feira (10) do chefe do escritório da Agência Brasileira de Promoção de Exportações e Investimentos (ApexBrasil) no Recife, Sergio Ferreira. Eles conversaram sobre intercâmbio de informações para dinamizar o processo de internacionalização de empresas recifenses.



## Programa Salto Tecnológico deu início a novas turmas no dia 08 de março de 2023

Microempreendedores individuais (MEI), microempresários (ME) e empresários de pequeno porte (EPP) do Recife podem participar do Salto Tecnológico, capacitação gratuita com duração de três meses para um melhor uso de ferramentas digitais

Iniciadas novas turmas do treinamento gratuito oferecido pela Prefeitura do Recife em parceria com o Sebrae-PE voltados para capacitar os empreendedores, visando promover avanço das

empresas na utilização de ferramentas de gestão e nas formas de ampliar vendas. Em 2022 foram 70 empreendedores formados no primeiro bloco.

Com sessões híbridas (aulas online e presenciais), o treinamento busca a melhoria da gestão completa da empresa, principalmente no processo de transformação digital. A capacitação avança o empreendedor em áreas como utilização de ferramentas digitais, logística, redução de custos, finanças, relacionamento com o cliente, ampliação do mercado por meio de marketing digital e vendas online. As matrículas estão disponíveis através do site (<http://conectarecife.recife.pe.gov.br>) e no app Conecta Recife.



## Recife avança na simplificação para abertura de empresas

Representantes de cinco secretarias da Prefeitura do Recife participaram de evento promovido pelo Sebrae Pernambuco e pela Associação Municipalista de Pernambuco (Amupe) a respeito de políticas públicas para facilitar a vida de empreendedores.

O workshop "Liberdade Para Empreender - Boas Práticas de Simplificação" abordou questões como licenciamento

empresarial, emissão de nota Fiscal, REDESIM e Salas do Empreendedor. "Para o empreendedor, a prefeitura é uma só. Não é um setor que está emperrando a vida dele. Por isso é importante que todas as secretarias estejam integradas e haja uma entrada única de documentos e processos interligados entre os órgãos envolvidos", alertou a consultora especialista em Políticas Públicas do Sebrae Nacional, Suely Lira.



## Visita de cortesia é marcada por troca de experiências entre Investe Recife e Investe Bahia

A visita à capital baiana foi uma iniciativa para ampliar a atuação conjunta de representantes do poder público em benefício do desenvolvimento da região Nordeste.

A troca de experiências entre as agências de atração de investimentos da Bahia e do Recife fez parte de uma agenda em Salvador da secretária de Desenvolvimento Econômico, Ciência, Tecnologia e Inovação do Recife, Joana Florêncio, e da diretora "Nossa secretaria e o Investe Recife entendem que esse

contatos são essenciais para discutir e permanecer valorizando a pauta de melhoria do ambiente de negócios e atração de investimentos não apenas para o nosso município, mas para o fortalecimento regional. Continuamos com olhar atento a toda a pauta que envolve o desenvolvimento econômico", considerou do Investe Recife, Cristina Luna. O coordenador de Fomento à Indústria de Energias Renováveis do Investe Bahia, Roberto Fortuna, fez uma apresentação sobre os programas desenvolvidos no estado.



## Durante quatro dias, representantes da Empresa Municipal de Informática (Emprei) e da Secretaria de Desenvolvimento Econômico, Ciência, Tecnologia e Inovação estiveram presentes na primeira edição do Datathon Desigualdades de Gênero no Serviço Público.

Promovido pela Enap, a maratona de dados conta com a expertise das equipes da Prefeitura do Recife na organização de disputas desta natureza.

O evento que ocorreu no período de 06 a 10 de março de 2023, registrou a presença de Cida Gonçalves, ministra da Mulher; Sônia Guajajara, ministra dos Povos Originários; Anielle Franco,

ministra da Igualdade Racial; e Esther Dweck, ministra de Gestão e Inovação em Serviços Públicos. O Datathon Desigualdades de Gênero no Serviço Público. Com a análise dos dados os participantes trabalham em cima de recortes voltados para a participação feminina dentro dos espaços públicos de tomadas de decisões. O Datathon Desigualdades de Gênero no Serviço Público busca de maneira embasada, fortalecer a inclusão das mulheres dentro das instituições públicas nas mais diversas instâncias em todo Brasil. Serão premiados os três primeiros lugares e a Enap fará uma publicação com as análises de dados realizadas pelas equipes vencedoras.

### Expediente

Secretaria de Desenvolvimento Econômico, Ciência, Tecnologia e Inovação

Funcionamento: 8h às 18h (segunda a sexta-feira)  
Endereço: Rua do Brum, 123 - 3º andar, Bairro do Recife  
Empresarial Maurício Brandão Mattos  
Telefone: (81) 3355-7130  
E-mail: [desenvolvimento@recife.pe.gov.br](mailto:desenvolvimento@recife.pe.gov.br)  
Site: [desenvolvimentoeconomico.recife.pe.gov.br](http://desenvolvimentoeconomico.recife.pe.gov.br)

**João Campos**  
Prefeito do Recife

**Isabela de Roldão**  
Vice-Prefeita do Recife

**Joana Portela Florêncio**  
Secretária de Desenvolvimento Econômico, Ciência, Tecnologia e Inovação

**Gelisa Bosi**  
Secretária Executiva de Desenvolvimento e Inovação

### Tiago Paes de Andrade

Gerente Geral de Gestão Estratégica e de Comunicação

### Vânia Campos

Gerente de Informações Estratégicas

### Lívia Gusmão

Assistente Administrativo em Comunicação e Design

### Pesquisa e elaboração

Vânia Campos

### Projeto gráfico e diagramação

Lívia Gusmão

### Gilberto Prazeres

Chefe do Gabinete de Imprensa

### André Clemente

Gerente de Relações com a Imprensa