

Resumo Dados CAGED

Estatísticas Mensais do

Emprego Formal

DIVULGAÇÃO: JANEIRO DE 2023
REFERÊNCIA: DEZEMBRO DE 2022



Fonte: Cadastro Geral de Empregados e Desempregados (CAGED) - Ministério da Economia – Divulgados em 31 de janeiro de 2023

Dados Caged

Com ajuste*

Municípios	Estoque Atual	Varição Mensal	Varição Anual	Saldo Mensal	Saldo Acumulado	População	Estoque/População	Saldo Mensal/População	Saldo Acumulado/População
PE-Recife	523.221	-0,46	5,33	-2.433	26.463	1.661.017	0,3150003883	-0,00146	0,01593180563
BA-Salvador	614.080	-0,83	6,61	-5.116	33.666	2.900.319	0,211728434	-0,00176	0,01160768867
MG-Belo Horizonte	955.871	-0,8	4,5	-7.729	41.154	2.530.701	0,3777099705	-0,00305	0,0162618974
CE-Fortaleza	684.444	-0,27	5,82	-1.823	37.625	2.703.391	0,2531798027	-0,00067	0,01391770558
SP-São Paulo	4.560.233	-1,09	4,32	-50.265	188.727	12.396.372	0,367868357	-0,00405	0,01522437371
Brasil	42.716.337	-1	5,01	-431.011	2.037.982	213.317.639	0,2002475613	-0,00202	0,009553743467

*Toma como referência os estoques com ajustes na série histórica (inclusões de dados de desligamento / contratação que foram enviados fora do prazo e que foram incluídos nas bases de dados.

Dados Caged

(Capitais do Nordeste) Com ajuste*

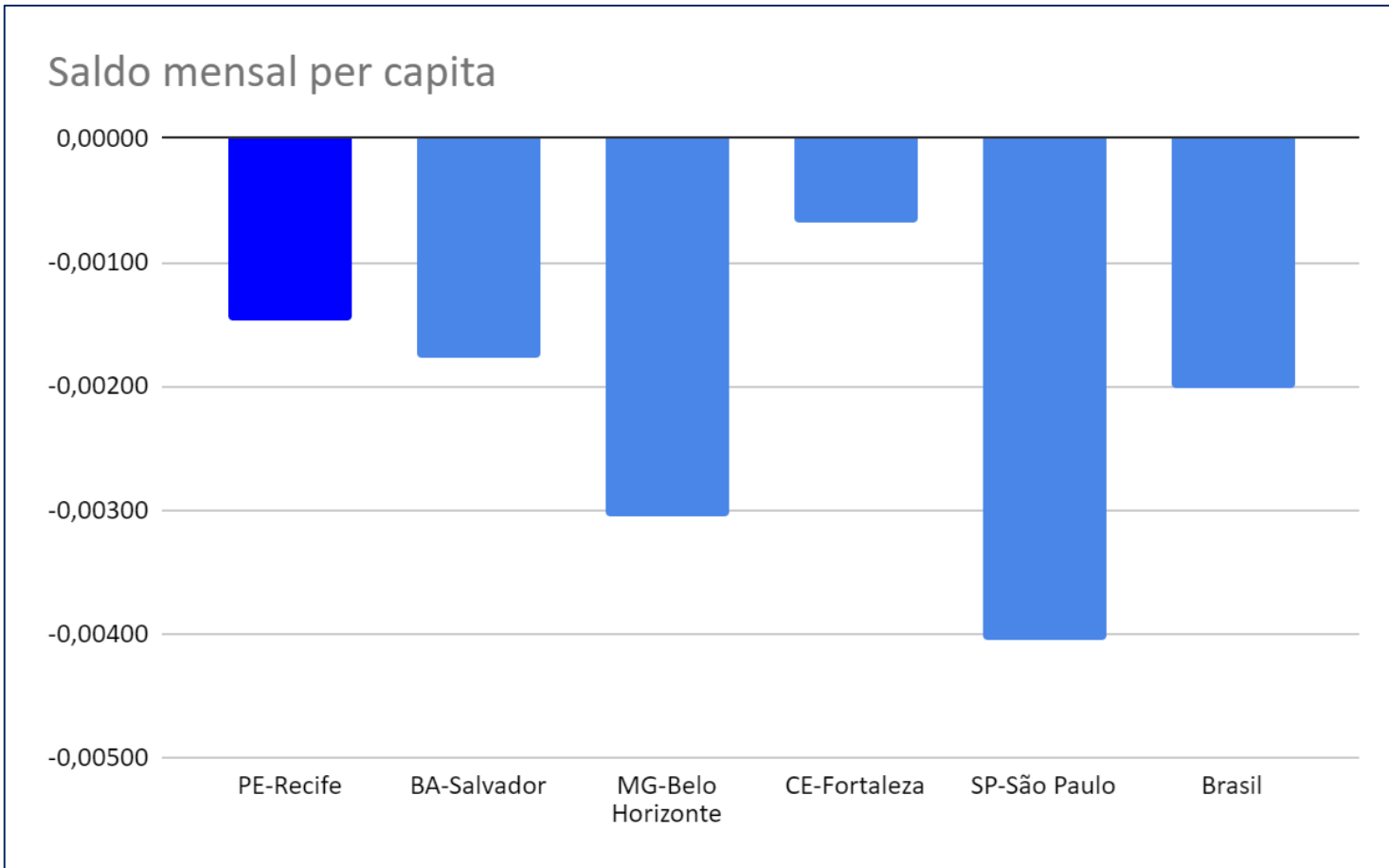
Municípios	Estoque Atual	Variação Mensal	Variação Anual	Saldo Mensal	Saldo Acumulado	População	Estoque/População	Saldo Mensal/População	Saldo Acumulado/População
Recife	523.221	-0,46	5,33	-2.443	26.463	1.661.017	0,3150003883	-0,00147	0,01593180563
Fortaleza	684.444	-0,27	5,82	-1.283	37.625	2.703.391	0,2531798027	-0,00047	0,01391770558
São Luis	289.233	-0,65	8,39	-1.902	22.377	1.115.932	0,2591851475	-0,00170	0,02005229709
Maceió	209.970	-0,54	5,37	-1.134	10.709	1.031.597	0,203538785	-0,00110	0,0103809918
Salvador	614.080	-0,83	5,8	-5.116	33.666	2.900.319	0,211728434	-0,00176	0,01160768867
Teresina	195.855	-0,02	4,79	-627	8.331	871.126	0,2248297032	-0,00072	0,009563484502
João Pessoa	182.380	0,14	4,6	253	8.023	817.511	0,2230917994	0,00031	0,009813935225
Natal	210.050	-0,34	3,28	-707	6.663	890.480	0,2358840176	-0,00079	0,007482481358
Aracaju	168.393	-0,34	3,38	-569	5.512	664.908	0,2532575935	-0,00086	0,008289868674

*Toma como referência os estoques com ajustes na série histórica (inclusões de dados de desligamento / contratação que foram enviados fora do prazo e que foram incluídos nas bases de dados.

Dados Caged

Saldo mensal per capita

Com ajuste*

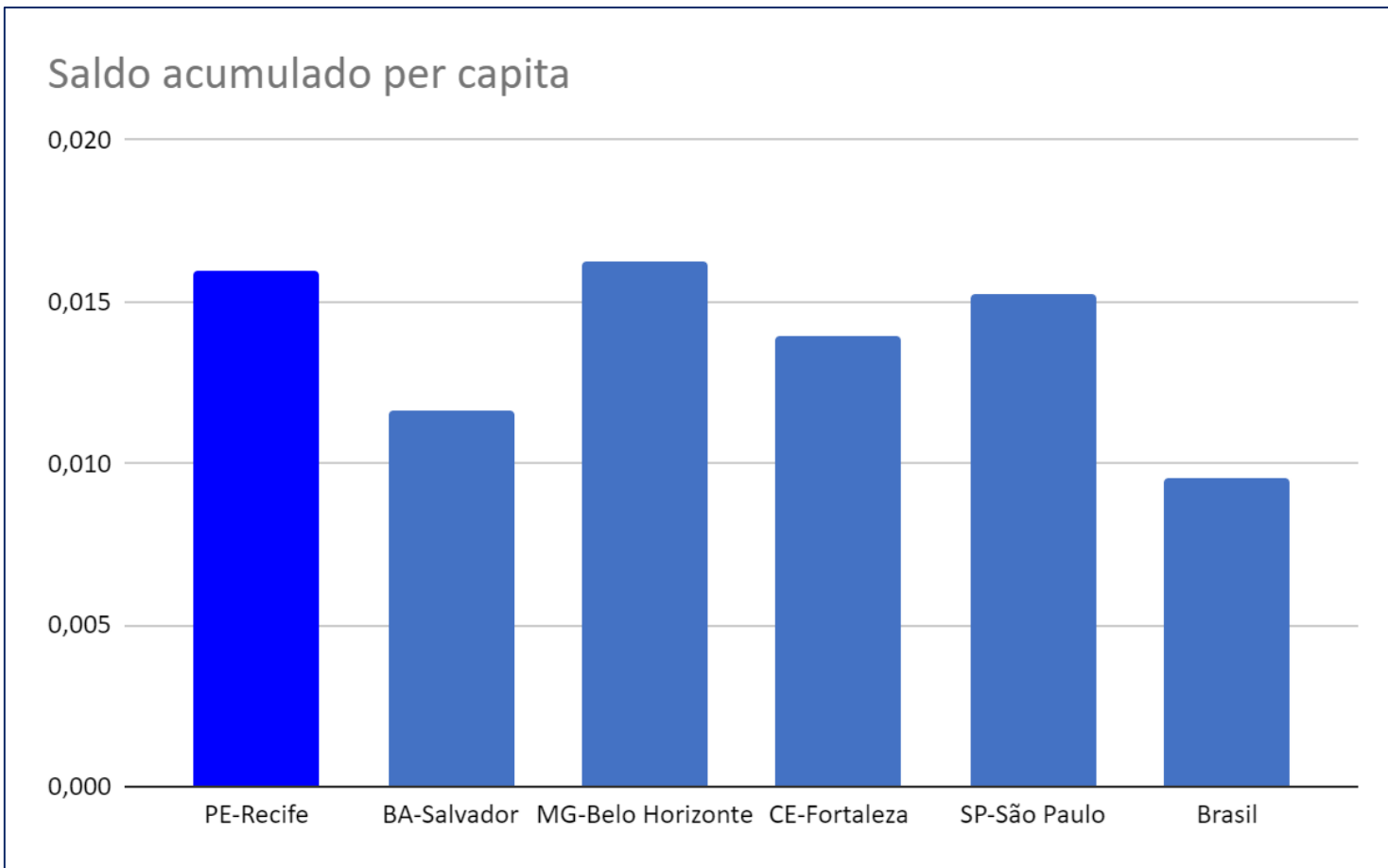


*Toma como referência os estoques com ajustes na série histórica (inclusões de dados de desligamento / contratação que foram enviados fora do prazo e que foram incluídos nas bases de dados).

Dados Caged

Saldo mensal per capita

Com ajuste*

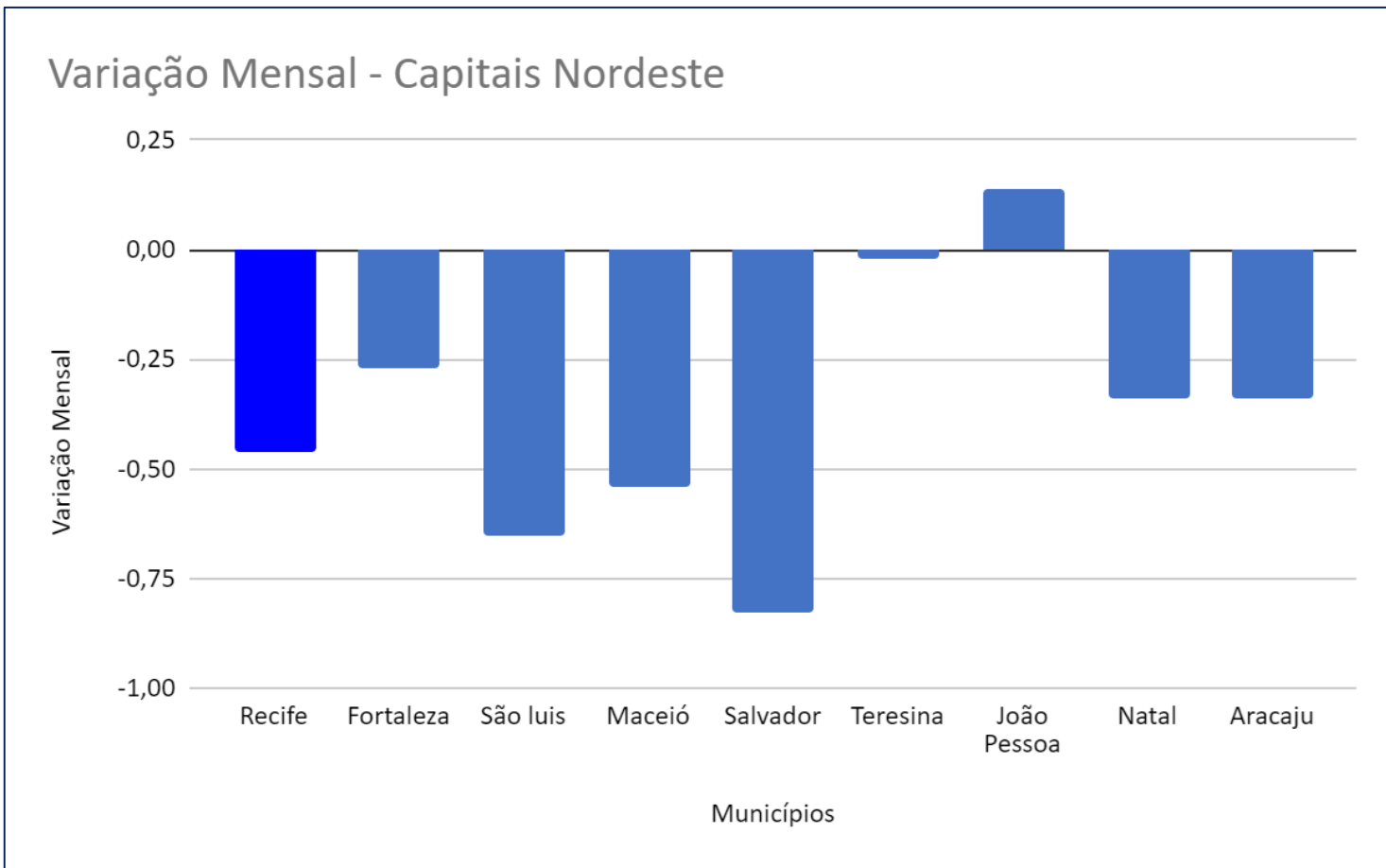


**Toma como referência os estoques com ajustes na série histórica (inclusões de dados de desligamento / contratação que foram enviados fora do prazo e que foram incluídos nas bases de dados.*

Dados Caged

Variação mensal – Capitais do Nordeste

Com ajuste*

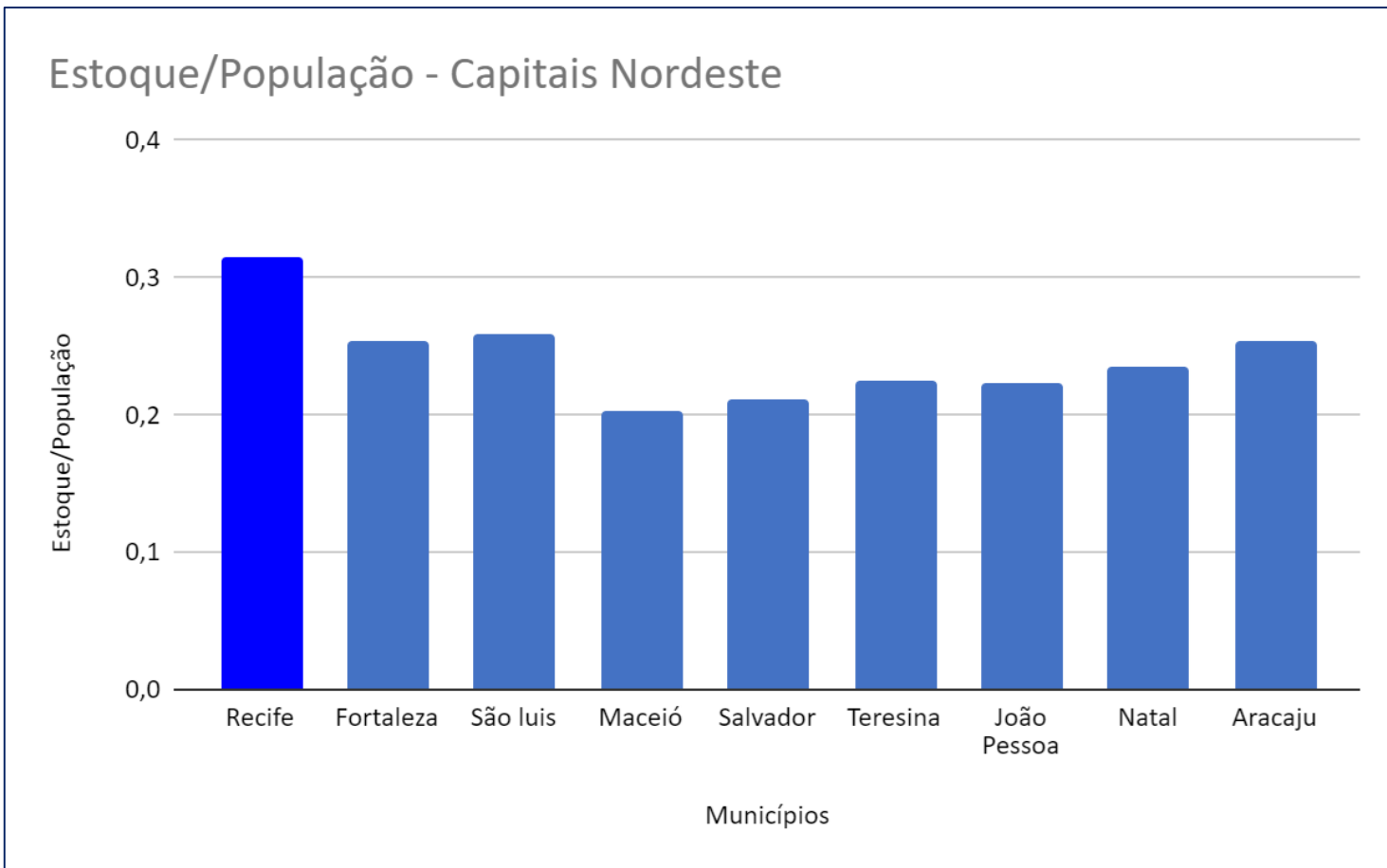


*Toma como referência os estoques com ajustes na série histórica (inclusões de dados de desligamento / contratação que foram enviados fora do prazo e que foram incluídos nas bases de dados).

Dados Caged

Estoque/População – Capitais do Nordeste

Com ajuste*



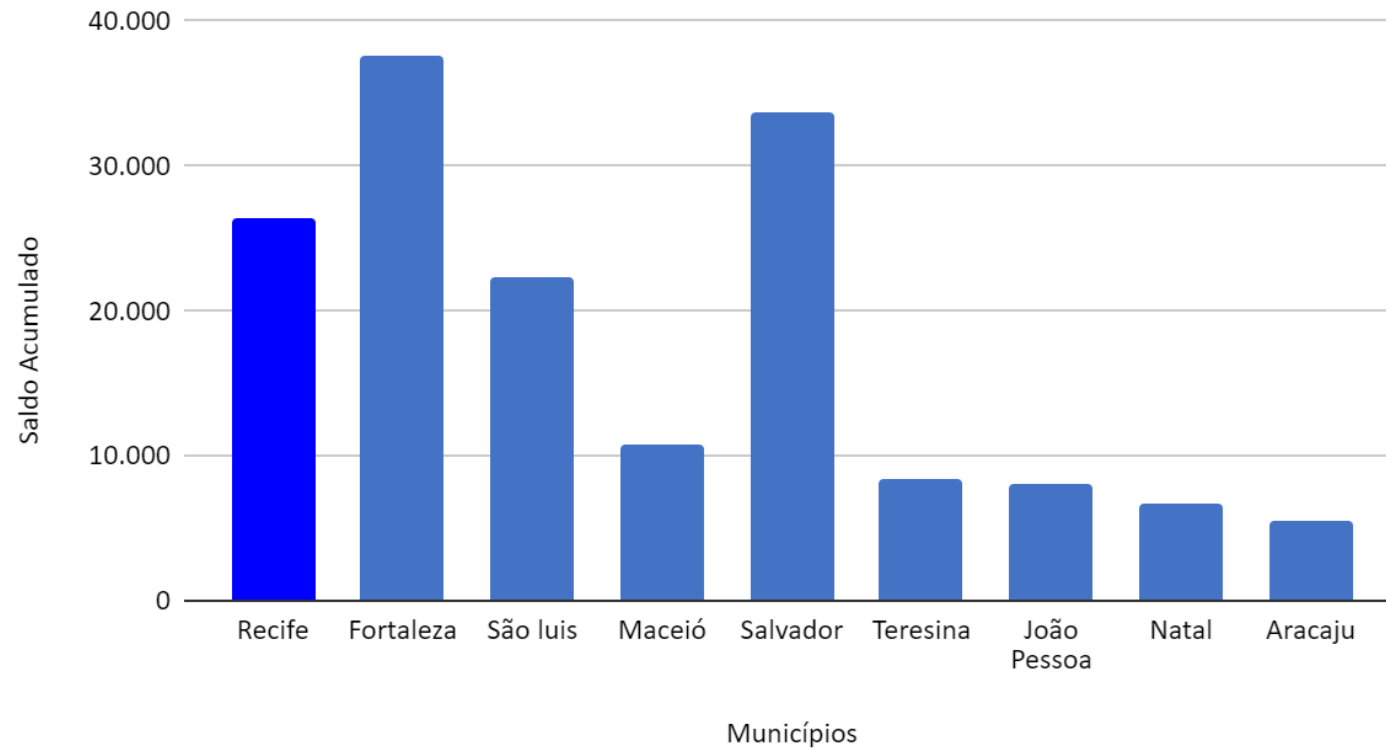
**Toma como referência os estoques com ajustes na série histórica (inclusões de dados de desligamento / contratação que foram enviados fora do prazo e que foram incluídos nas bases de dados.*

Dados Caged

Saldo acumulado – Capitais do Nordeste

Com ajuste*

Saldo Acumulado - Capitais Nordeste



*Toma como referência os estoques com ajustes na série histórica (inclusões de dados de desligamento / contratação que foram enviados fora do prazo e que foram incluídos nas bases de dados.

Análise dos Dados do Caged

Tomando como referência a série com ajustes* da base de dados do Cadastro Geral de Empregados e Desempregados (CAGED), referente ao mês de Dezembro/2022 e divulgados em Janeiro/2023, Recife apresentou saldo negativo de 2.433 empregos, contabilizando uma variação negativa de 0,46% nos estoques de empregos ativos ante os números registrados no mês de Novembro/2022, totalizando 523.221 empregos formais;

Na análise comparativa entre as cidades da Região Nordeste com maior população, o Recife apresentou uma queda menor que Salvador (-0,8%) e maior que Fortaleza (-0,27%). Em relação a outras capitais de referência, a capital pernambucana ficou melhor na variação mensal de estoques que São Paulo (-1,1%) ,de Belo Horizonte (-0,8%) e da média nacional (-1%);

Analisando os dados em relação ao acumulado nos últimos 12 meses, Recife apresenta um crescimento no estoque de emprego de 5,33% com 26.463 vagas criadas.

*Seguindo a mesma linha dos painéis CAGED e sumários executivos divulgados – pontuamos nossas análises nas séries históricas ajustadas, que toma como referência os estoques com ajustes na série histórica (inclusões de dados de desligamento / contratação que foram enviados fora do prazo e que foram incluídos nas bases- registrando assim os números absolutos reais)

