

BOLETIM ECONÔMICO

Secretaria de Desenvolvimento Econômico, Ciência, Tecnologia e Inovação



OUTUBRO 2022

EMPREGOS

Os Dados do Cadastro Geral de Empregados e Desempregados (CAGED), divulgados pelo Ministério do Trabalho e Previdência, mostram que o Recife registrou, em agosto de 2022, um saldo de 3.217 empregos formais, sendo o 8º mês consecutivo de saldos positivos. A capital pernambucana contabilizou um total de 514.654 empregos ativos e uma variação percentual de +0,63%, ante os números de julho de 2022. Somando o desempenho de janeiro a agosto, já são 17.898 empregos de saldo e um crescimento de 3.60%.

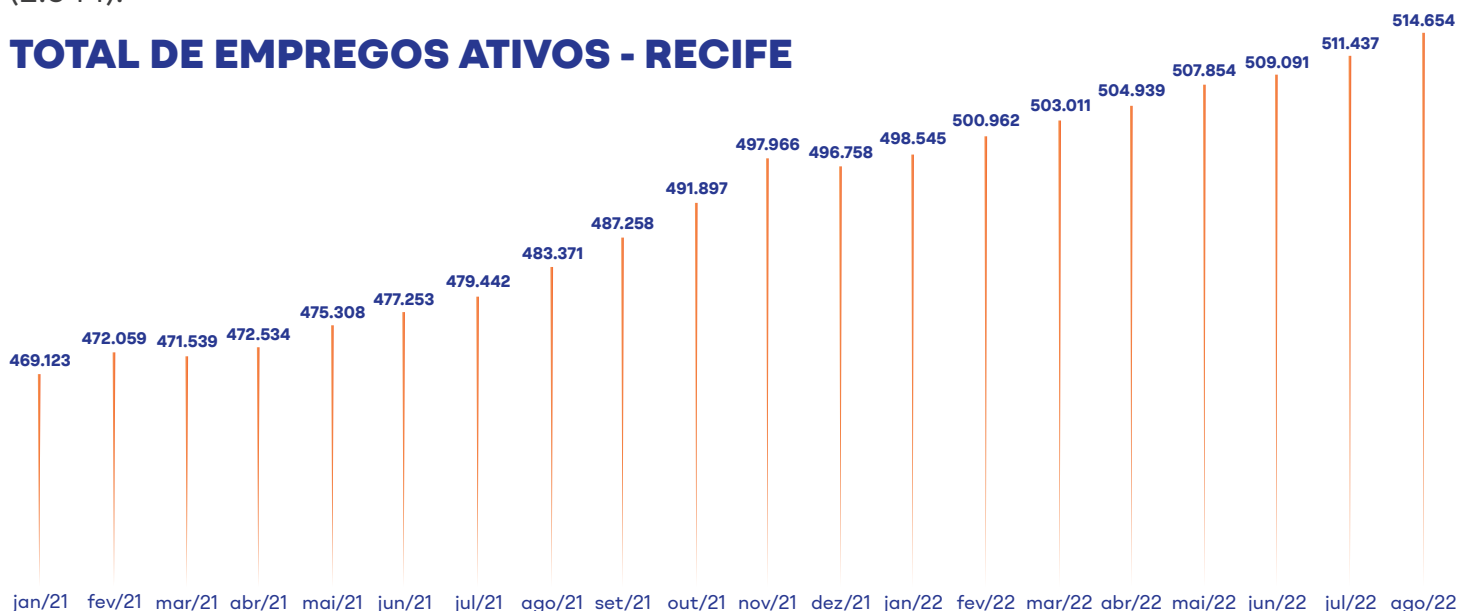
O setor de Serviços registrou a maior participação na geração de empregos. O referido grupamento econômico contratou mais de 11,9 mil profissionais, gerando saldo positivo de 2.324 vínculos de trabalho e um crescimento de 0,69% em comparação a julho deste ano. A Construção Civil apresentou o segundo maior saldo total, 540 empregos e crescimento mensal de 1,54%. Na sequência do ranking, temos o setor do Comércio com uma contratação total de 3.580 trabalhadores em agosto, atingindo o terceiro maior saldo positivo com 369 vínculos, contabilizando um aumento de 0,37%.

Dentre o ranking das 50 cidades que apresentaram os maiores saldos positivos, o Recife ficou na 8ª posição. Os maiores saldos foram contabilizados na cidade de São Paulo e do Rio de Janeiro.

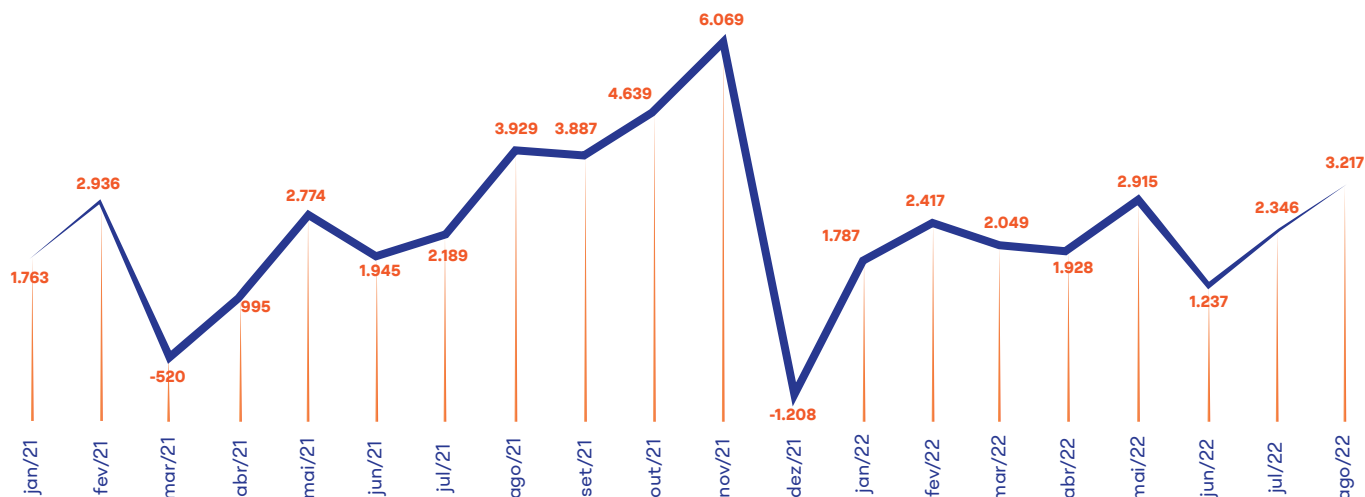
Ainda em agosto 2022, dentre as capitais NE, o Recife registrou o melhor estoque per capita e o segundo melhor saldo de empregos ativos em relação à população.

No recorte por gênero, das 18.883 novas contratações com carteira assinada no mês de agosto, 11.730 foram homens e 7.153 foram mulheres. A maior parte da força de trabalho admitida (5.614 trabalhadores) tem entre 30 a 39 anos, seguida pela faixa etária dos 18 a 24 anos (4.342). Estratificando por escolaridade, profissionais com ensino médio completo correspondem por 12.819 contratos firmados no período, seguidos por trabalhadores com ensino superior completo (2.544).

TOTAL DE EMPREGOS ATIVOS - RECIFE



SALDO DE EMPREGOS - RECIFE



Grande agrupamento	Admitidos	Desligados	Saldo	Estoque	Vr. Relativa
Agropecuária	83	59	24	1.894	1,28%
Comércio	3.580	3.211	369	99.941	0,37%
Construção	2.371	1.831	540	35.538	1,54%
Indústria	921	961	-40	36.913	-0,11%
Serviços	11.928	9.604	2.324	340.368	0,69%
Total	18.883	15.666	3.217	514.654	0,63%

credPOP **5.120**
 crédito popular do recife **beneficiários**
R\$ 8,2 milhões liberados de março de 2021 a setembro de 2022

O Crédito Popular do Recife, já liberou mais de R\$ 8,2 milhões para 5.120 beneficiários. Estratificando os dados por gênero, 61% dos empreendedores são mulheres e 39%, homens. No recorte por bairros da cidade do Recife, registra-se o da Iputinga com o maior volume de beneficiários, seguido pelo bairro da Cohab. Os maiores montantes liberados foram apurados nos bairros da Iputinga e da Várzea.

O CredPop é um instrumento de promoção e inclusão produtiva, de incentivos, geração de emprego e renda para empreendedores individuais, formais ou informais, microempresas, empresas de pequeno porte e cooperativas, através da concessão de microcrédito, desde a sua criação, em março de 2021, com um ticket médio de R\$ 1,6 mil.

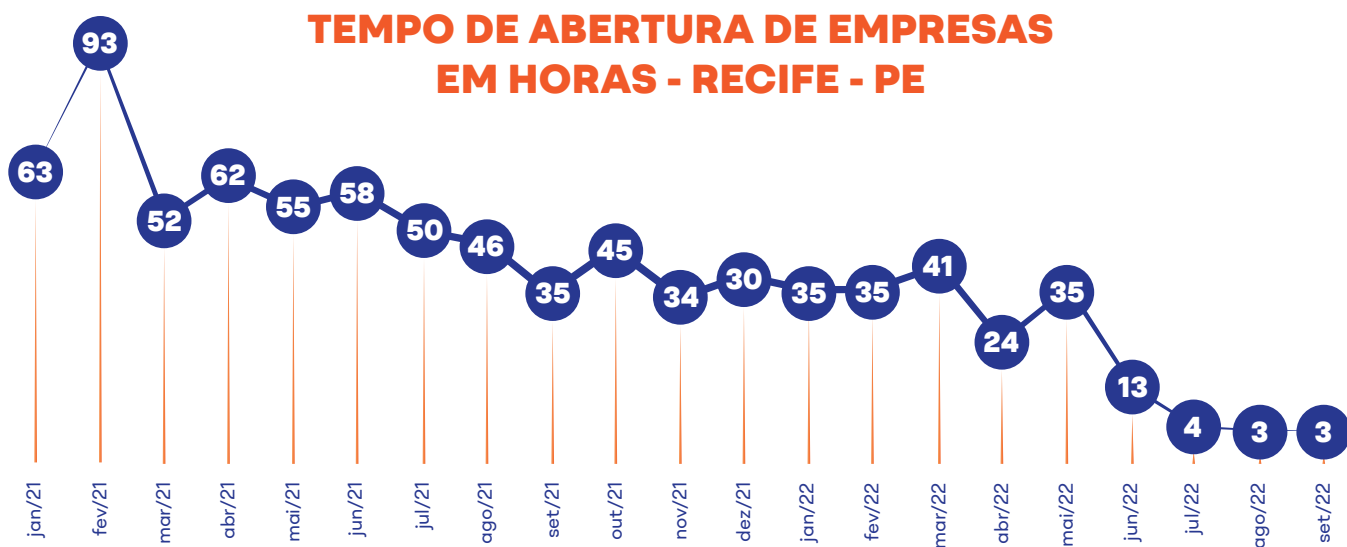
Dentro do seu escopo, o CredPop também detém uma área de atendimento específica para os interessados, cadastrados e beneficiados. Desde a criação da referida área, em abril de 2021, já foram computadas mais de 13 mil conversas e 175 mil mensagens recebidas e acompanhadas. No ano de 2022, no "Chat" do CredPop, já são mais de 27 mil mensagens e 2,1 mil conversas.

MAPA DE EMPRESAS

Segundo o levantamento de dados do mês de setembro de 2022, divulgados no início de outubro de 2022 no Painel do Mapa de Empresas do Ministério da Economia, o Recife registrou um total de 169.956 empresas ativas, sendo 84% (142.590) microempresas, 7% (12.264) empresas de pequeno porte e 9% (15.102) empresas de outra natureza jurídica. Na análise comparativa entre o total de empresas abertas no referido período com o total de empresas extintas, o Recife apresentou um saldo positivo de 1.420 empresas. O Recife detém uma participação de 29,4% no total de empresas ativas em PE e 5% no total da Região Nordeste.

Ainda em setembro de 2022, o Recife, com um tempo de 3 horas, contabilizou o menor tempo entre as capitais do Brasil para abertura de empresas. Quando comparado com o mesmo período do ano passado, a redução de tempo chega a 32 horas. Nos últimos 12 meses, a redução foi de 91% no tempo para abertura de empresas no Recife. Vale destacar que, em janeiro de 2021, o Recife registrava uma média de 63 horas, tendo 20 cidades com tempos menores à sua frente. Com os resultados de setembro 2022, o município passa a ocupar a 1ª posição no ranking das capitais. Ressalta-se, também, que o tempo médio de 3 horas registrou um desempenho bem acima da meta estipulada pela gestão. O objetivo era reduzir para 20 horas o tempo médio de registro.

O ranking das dez capitais que apresentaram o melhor resultado no tempo de abertura de empresas é composto por Recife (3 horas), Florianópolis (5 horas), Maceió (5 horas), Curitiba (5 horas), Vitória (5 horas), Goiânia (8 horas), Cuiabá (10 horas), São Paulo (10 horas), Salvador (11 horas), Porto Velho (12 horas).



Mês	Tempo de Abertura de Empresas 2021	Tempo de Abertura de Empresas 2022	Redução do Tempo
Janeiro	63	35	28
Fevereiro	93	35	58
Março	52	41	11
Abril	62	24	38
Maio	55	35	20
Junho	58	13	45
Julho	50	4	46
Agosto	46	3	43
Setembro	35	3	32

FATURAMENTO DAS EMPRESAS

+ de R\$ 29 bilhões

de faturamento das empresas do Recife no acumulado 2022 (até setembro)

CRESCIMENTO DE 31% COMPARADOS COM 2021

No período de janeiro a setembro de 2022, o total faturado (+R\$ 29 bilhões) pelas empresas inscritas como contribuintes no município do Recife contabilizou um crescimento de 31% ante os números do mesmo período do ano de 2021. Na análise mensal dos valores de setembro de 2022 com os números do mês anterior, o crescimento registrado foi de 5%. No recorte por tipo de atividade econômica, no acumulado do ano de 2022, com 21%, as empresas do setor de Saúde continuam apresentando a maior participação no total do município. As empresas da Construção Civil registraram, no mesmo período, uma participação de 13%, seguidas pelas do setor de Educação, com 10%. Na sequência do ranking, as empresas com atividades econômicas ligadas aos serviços de informativa contabilizaram uma participação de 9% no faturamento total das empresas do Recife.

SETOR DE COMÉRCIO

Figurando entre os principais setores econômicos do Recife, o Setor de Comércio, no período de janeiro a setembro de 2022, contabilizou um faturamento de R\$ 949 milhões. Deste total, o comércio atacadista detém 33% e o varejista, 67%. No recorte do comércio atacadista, as maiores participações foram registradas nas empresas de Comércio Atacadista, Máquinas e Equipamentos e peças, com 18%, seguidas por Comércio Atacadista de Máquinas e Equipamentos P/ Uso Industrial e Peças, com 14%. No varejo, as empresas que comercializam Automóveis, Camionetas e Utilitários Novos contabilizaram a maior participação, 26% do total. A segunda maior participação, de 7%, foi registrada para o Comércio de Varejo de Peças e Acessórios Novos Para Veículos Automotores.

Segundo a apuração mais recente divulgada pelo Cadastro Geral de Empregados e Desempregados - CAGED, em agosto de 2022, foi contabilizado um total de 340 mil empregos ativos permanentes no comércio.

PARTICIPAÇÃO NO FATURAMENTO TOTAL DAS EMPRESAS - SETOR COMÉRCIO

ATACADO

33%

VAREJO

67%

SETOR DE SAÚDE

No comparativo de janeiro a setembro de 2022, ante os números do mesmo período de 2021, foi contabilizado um crescimento de 10% no faturamento do Setor de Saúde. No acumulado de 2022, com 21%, o setor continua registrando a maior participação no faturamento total das empresas inscritas como contribuintes no município. Nos últimos 12 meses, o referido setor apresentou uma participação de 23%.

Com o segundo maior polo médico do Brasil, o Recife também se destaca economicamente no segmento de saúde. Dentre os principais setores econômicos do Recife, o de Saúde foi o que mais cresceu nos últimos cinco anos.

Grande parte do conglomerado de hospitais, clínicas, laboratórios e centros de diagnósticos clínicos e por imagem está concentrada no bairro da Ilha do Leite e seu entorno*. Contando com mais 2.715 estabelecimentos de saúde, sendo 86% da rede privada e 14% da pública, 59 tipos de serviços especializados e mais de oito mil leitos hospitalares, a referida área registrou de janeiro a setembro de 2022, um faturamento R\$ 4,1 bilhões, valor que representa 65% do total faturado do Setor de Saúde do município. No comparativo dos números atuais com os valores do faturamento apurado no mesmo período do ano de 2021, registra-se um crescimento de 8% nas empresas localizadas na referida área.

Registra-se, também, que, até agosto de 2022, foram computados pelo Cadastro Geral de Empregados e Desempregados - CAGED, mais de 51 mil empregos ativos na área de atividades de atenção à saúde humana, apresentando mais de 960 admissões no referido mês.

*Bairros: Boa Vista; Derby; Espinheiro; Graças; Ilha do Leite; Madalena; Paissandu; Santo Amaro; Soledade.

Participação no Faturamento Setor de Saúde janeiro a setembro de 2022



SETOR DE CONSTRUÇÃO CIVIL

R\$ 3,7 bilhões (até setembro)
de faturamento no acumulado 2022

43% de crescimento
comparados com mesmo período em 2021

Em 2022, até setembro, outro importante setor econômico no Recife, o da Construção Civil, contabilizou um faturamento de R\$ 3,7 bilhões, registrando um crescimento de 43% ante os números do mesmo período em 2021. O referido valor detém uma participação de 13% no total geral do faturamento das empresas registradas no município. Destaca-se, também, que em agosto de 2022, com base no Cadastro Geral de Empregados e Desempregados - CAGED, o setor de Construção, com 540 novos postos de trabalho com carteira assinada, apresentou o segundo maior saldo de novos empregos. No mesmo período, foram contabilizados mais de 35,5 mil empregos ativos na área de atividades da construção, registrando mais de 2,3 mil admissões no período.

SERVIÇOS DE INFORMÁTICA

Dentre as várias cadeias produtivas existentes do Recife, registra-se cada vez mais a representatividade e a importância na economia da cidade das empresas ligadas às atividades de Serviços de Informática. O referido setor, nos 12 meses, contabilizou um faturamento total de mais de R\$ 4 bilhões. No acumulado do ano, o referido segmento apurou mais de R\$ 2,8 bilhão, valor este que já representa 97% do faturamento do ano de 2021. A maioria, 28% deste total, foi apurado nas empresas que prestam serviços de desenvolvimento e licenciamento de programas de computador customizáveis. Na sequência, registra-se a participação das empresas ligadas às atividades de suporte técnico, manutenção e outros serviços em tecnologia da informação, com 20% de total faturado no setor. No comparativo dos valores faturados de janeiro a setembro de 2022, ante os números registrados no mesmo período de 2021, as empresas com atividades voltadas para serviços de informática registraram um crescimento de 39% (+R\$ 544,2 milhões).

Apresentando um alto grau de suporte ao empreendedorismo para o Recife, destaca-se o Porto Digital, um dos maiores parques tecnológicos do país. São mais de 350 empresas embargadas, espalhadas pelo Bairro do Recife e centro expandido, que na sua maioria produzem sistemas, segurança da informação, softwares, inteligência artificial, aplicativos, infraestrutura de TI, jogos digitais, publicidade online e tantos outros produtos da economia criativa. Em 2022 (janeiro a setembro), as empresas localizadas no bairro do Recife foram responsáveis por 84% do faturamento do setor.

PARTICIPAÇÃO NO FATURAMENTO SETOR DE SERVIÇOS DE INFORMÁTICA JANEIRO A SETEMBRO 2022

16%

**Empresas
localizadas
em outros
bairros**

84%

**Empresas
localizadas
no Bairro do
Recife**

SETOR DE TURISMO

(HOSPEDAGEM E ASSEMELHADOS)

R\$ 598 milhões

de faturamento no acumulado 2022

(até setembro)

17% de crescimento

comparados com mesmo período em 2021

Como já explanado em outras edições deste boletim, o Setor de Turismo figura entre uma das mais amplas e complexas cadeias produtivas, pois é formado por um conjunto de atividades que se articulam em torno do segmento âncora de recepção do turista, como hotelaria, alimentação e serviços de atendimento ao turista. No mês de setembro de 2022, as empresas inscritas como contribuintes na cidade do Recife, ligadas ao referido setor, contabilizaram um faturamento total de R\$ 79,1 milhões. No comparativo com o mês anterior (ago 2022), o crescimento foi de 3% no faturamento (+ R\$ 2,5 milhões), sendo os maiores crescimentos registrados no segmento de Apart-Hotéis, alojamentos, pensões e nas agências de viagens.

No acumulado do ano corrente, os valores do setor de Turismo Hospedagem e Assemelhados registraram mais de R\$ 598 milhões, cerca de 17% de crescimento ante o faturamento apurado em 2021. Ainda tendo como base setembro de 2022, nos últimos 12 meses, o setor apresentou um faturamento de R\$ 835 milhões.

ARRECADAÇÃO DE RECEITAS CORRENTES

No acumulado do ano até setembro de 2022, o município do Recife registrou uma arrecadação de 80,58% da previsão anual para as suas receitas correntes. Dentre as referidas receitas, no mesmo período, um dos principais impostos e também um termômetro de avaliação da evolução econômica, o ISSQN - Imposto sobre Serviços de Qualquer Natureza, contabilizou um total de R\$ 846 milhões, apresentando uma variação positiva de 19% ante os números de janeiro a setembro de 2021. Ainda dentro do contexto das análises comparativas, foi apurado, em 2022, um acréscimo de 17% no total de empresas inscritas como contribuintes no município de Recife e um aumento de emissão de notas fiscais de 23%, ante os números de 2021.

AEROPORTO

Conforme a divulgação no Painel da Secretaria Nacional de Aviação Civil do Ministério da Infraestrutura, no mês de agosto de 2022, o Aeroporto Internacional do Recife/Guararapes - Gilberto Freyre contabilizou um total de 6.006 voos e uma movimentação total de mais de 744 mil passageiros (embarque + desembarque). Quando analisada a relação média diária de pousos e decolagens, o Recife apresenta 193, seguido por Salvador (133) e Fortaleza (109). O volume de cargas transportadas em agosto de 2022 ficou em 4.865.571 kg, ocupando a 1ª posição no Nordeste e quinta posição dentre os aeroportos no Brasil.

Em 2022, até o mês de agosto, o total de passageiros (embarque + desembarque) ficou em mais de 5,8 milhões, e um total de voos de 40.716, registrando um crescimento de 28%, e 20%, respectivamente, quando comparados com o desempenho do mesmo período no ano de 2021. Na Região Nordeste, também no acumulado do ano de 2022, com uma participação de 25% na movimentação de passageiros, o Recife detém o 1º lugar. Em segundo lugar, ficou o aeroporto de Salvador, com 19%, e na sequência do ranking NE, o de Fortaleza, com 16%.

Movimentação de passageiros	Janeiro	Fevereiro	Março	Abril	Maió	Junho	Julho	Agosto	Total Geral
Doméstico	821.907	621.877	735.887	676.021	696.773	644.219	794.193	728.351	5.719.228
Internacional	10.372	7.619	9.937	13.839	13.440	15.224	16.960	16.452	103.303
Total Geral	832.279	629.496	745.284	689.860	710.213	659.443	811.153	744.803	5.822.531

EXPORTAÇÕES

No período de janeiro a setembro de 2022, o Recife contabilizou US\$ 82,96 milhões em exportações, US\$ 61 mil a mais que o mesmo período do ano de 2021. No referido período, os principais destinos foram Peru (43%), Portugal (14%), Estados Unidos (13%), China (7%) e Alemanha (4%). Os produtos mais exportados foram Barras de ferro e aço laminados/forjados (26%), Óleos de petróleo e de minerais betuminosos (19%), Crustáceos (14%), Produtos semifaturados de ferro e aço não ligados (13%) e Peixes congelados (4%).



IPCA

O Recife apresentou em setembro de 2022, uma deflação de -0,43% no Índice Nacional de Preços ao Consumidor Amplo (IPCA). A variação no ano acumula alta de 3,49%. Nos últimos 12 meses, a variação também registra alta de 6,79%.


Dentre os nove grupos de produtos e serviços pesquisados, três apresentaram deflação no mês de setembro de 2022 enquanto os outros tiveram alta de preços. O Grupo de Transportes registrou a maior deflação, com -3,50%, seguido por Comunicação, com -2,75%. O maior índice de inflação foi apurado no segmento de Vestuário, com 1,73%, e no de Despesas Pessoais, ficando em 0,63%.

No acumulado do ano, o setor de Habitação detém a maior deflação, -4,25%. A maior taxa de inflação apurada foi no grupo de produtos de Alimentação e Bebidas, com 9,61%.

No mês de setembro de 2022, todas as cidades pesquisadas registraram deflação. Com -0,43%, o Recife contabilizou a terceira maior deflação do referido período. No geral Brasil a deflação apurada ficou em -0,29%, e uma variação acumulada no ano com alta de 4,09%.

Índice geral e grupos de produtos e serviços	Variação mensal (%)	Variação acumulada no ano (%)	Peso mensal (%)	LOCAL	
				Fortaleza (CE)	IPCA (SET/2022)
Índice geral	-0,43	3,49	100	Porto Alegre (RS)	-0,46%
Alimentação e bebidas	0,21	9,61	24,32	Recife (PE)	-0,43%
Habitação	0,60	-4,25	13,50	Belo Horizonte (MG)	-0,35%
Artigos de residência	-0,20	7,67	4,37	Salvador (BA)	-0,32%
Vestuário	1,73	11,12	5,86	São Paulo (SP)	-0,32%
Transportes	-3,50	-4,20	19,33	Goiânia (GO)	-0,31%
Saúde e cuidados pessoais	0,55	8,44	14,19	Brasil	-0,29%
Despesas pessoais	0,63	4,38	8,43	Brasília (DF)	-0,26%
Educação	0,07	6,93	5,74	Campo Grande (MS)	-0,22%
Comunicação	-2,75	-2,59	4,27	Grande Vitória (ES)	0,17%
				Curitiba (PR)	-0,16%
				São Luís (MA)	-0,15%
				Aracaju (SE)	-0,12%
				Rio de Janeiro (RJ)	0,11%
				Rio Branco (AC)	0,09%
				Belém (PA)	0,01%

NEWS NOTÍCIAS



A Prefeitura do Recife foi homenageada na abertura da 10ª HospitalMed

A Prefeitura do Recife foi homenageada na abertura da 10ª HospitalMed pelo apoio dado à realização da feira que é considerada a maior do Norte e Nordeste e a segunda em dimensão nacional na área de saúde. Nesta edição de 2022, são 270 expositores e expectativa de geração de R\$ 250 milhões em negócios, com previsão de 22 mil visitantes em três dias de evento.




O Investe Recife participa com estande próprio, tirando dúvidas de empreendedores a respeito de incentivos e informações sobre o ambiente de negócios da capital pernambucana. Na área de saúde, soluções tecnológicas e turismo hospitalar são segmentos de grande potencial para a atração de novos investimentos.



A secretária executiva de Desenvolvimento e Inovação da SDECTI, Gelisa Bosi, integrou a equipe de jurados do segundo dia da Batalha HospitalMed

A secretária executiva de Desenvolvimento e Inovação da SDECTI, Gelisa Bosi, integrou a equipe de jurados do segundo dia da Batalha HospitalMed, competição de startups que apresentam inovações nas áreas de saúde e de gestão hospitalar.



O evento faz parte da 10ª edição da HospitalMed, a maior feira do Norte e Nordeste e a segunda em dimensão nacional no segmento médico-hospitalar.

Ao todo, 13 concorrentes tiveram cinco minutos para mostrar suas criações e mais cinco minutos para responder aos questionamentos dos jurados.



O secretário de Desenvolvimento Econômico, Ciência, Tecnologia e Inovação da Prefeitura do Recife, Rafael Dubeux, participou como o primeiro palestrante da 19ª Semana Nacional de Ciência e Tecnologia



Realizado no Campus Tecnológico Nordeste, na Cidade Universitária, o evento é voltado para alunos do ensino médio e estudantes universitários e prossegue até o dia 20 com mesas de debates e uma feira de ciências. O tema da palestra de Rafael Dubeux foi "Bicentenário da Independência: 200 anos de Ciência, Tecnologia e Inovação no Brasil".

O objetivo é apresentar o trabalho que está sendo desenvolvido pelos pesquisadores locais em áreas como biotecnologia, energia nuclear e nanotecnologia.

Participaram da mesa da palestra de abertura a diretora do Cetene, Giovanna Machado, e o diretor do CRCN-NE, Carlos Brayner.



Prefeitura do Recife recebe Selo Connected Smart Cities no maior congresso de Cidades Inteligente do Brasil

Mais um reconhecimento. A Prefeitura do Recife recebeu em outubro de 2022, o Selo Connected Smart Cities. A entrega foi realizada durante a oitava edição do maior congresso nacional de Cidades Inteligentes, o Connected Smart Cities & Mobility. O selo marca o reconhecimento pelas boas práticas a cidades que têm como característica o desenvolvimento criativo, inovador, sustentável e inteligente. No segmento Tecnologia e Inovação, o Recife deu um importante salto saindo do 15º lugar para o sétimo, circulando, agora, no hall das dez cidades que apresentam o melhor ambiente para práticas inovadoras.

Expediente

Secretaria de Desenvolvimento Econômico, Ciência, Tecnologia e Inovação

Funcionamento: 8h às 18h (segunda a sexta-feira)
Endereço: Rua do Brum, 123 - 3º andar, Bairro do Recife
Empresarial Maurício Brandão Mattos
Telefone: (81) 3355-7130
E-mail: desenvolvimento@recife.pe.gov.br
Site: desenvolvimentoeconomico.recife.pe.gov.br

João Campos

Prefeito do Recife

Isabela de Roldão

Vice-Prefeita do Recife

Rafael Dubeux

Secretário de Desenvolvimento Econômico, Ciência, Tecnologia e Inovação

Gelisa Bosi

Secretária Executiva de Desenvolvimento e Inovação

Thiago Barros Ribeiro

Secretário Executivo de Parcerias Estratégicas

SDECTI

Secretaria de
Desenvolvimento Econômico,
Ciência, Tecnologia e Inovação

Antônio Manoel Cruz Júnior

Gerente Geral de Gestão Estratégica e de Comunicação

Vânia Campos

Gerente de Informações Estratégicas

Lívia Gusmão

Assistente Administrativo em Comunicação e Design

Pesquisa e elaboração

Vânia Campos

Projeto gráfico e diagramação

Lívia Gusmão

Gilberto Prazeres

Chefe do Gabinete de Imprensa

André Clemente

Gerente de Relações com a Imprensa

