

# BOLETIM ECONÔMICO

Secretaria de Desenvolvimento Econômico, Ciência, Tecnologia e Inovação



**JULHO 2022**


## EMPREGOS FORMAIS

Segundo os dados do Cadastro Geral de Empregados e Desempregados (CAGED), referente ao mês de maio de 2022, divulgados no final de junho de 2022, o Recife apresentou saldo positivo de 2.889 empregos. O número representa uma variação de 0,57% nos estoques de empregos ativos ante os números registrados no mês de abril de 2022, totalizando 507.703 empregos formais. Pelo quinto mês consecutivo no ano de 2022, a cidade vem registrando altas no indicador. O Recife contabilizou, neste ano, um saldo acumulado de 10.945 empregos, com crescimento de 2,20%. Nos últimos 12 meses, o saldo acumulado é de 32.293, com uma variação positiva de 6,79%.

Com um total de 10.228 contratações e um saldo positivo de 1.756 novos empregos, o Setor de Serviços contabilizou os maiores números de geração de empregos, registrando um crescimento de 0,53%, quando comparados com os valores do mês de abril de 2022. O segundo maior saldo positivo foi apurado no Setor da Indústria (547).

Na análise por gênero, das 16.552 novas contratações com carteira assinada, no mês de maio, 62% foram homens e 38% foram mulheres. A maior parte da força de trabalho admitida - 4.899 trabalhadores - tem entre 30 e 39 anos, seguido pela faixa etária dos 18 a 24 anos - 4.291. No recorte por escolaridade, profissionais com ensino médio completo correspondem a 11.046 contratos firmados no período.

**16.552** novas contratações  
com carteira assinada



Homens representam **62%** das contratações

Mulheres representam **38%**.

Grande Grupamento	Admitidos	Desligados	Saldo de empregos	Estoque (Empregos Ativos)	Varição Relativa Mensal - Empregos Ativos
<b>TOTAL</b>	<b>16.552</b>	<b>13.663</b>	<b>2.889</b>	<b>507.703</b>	<b>0,57%</b>
Agropecuária	98	147	-49	1.907	-2,51%
Comércio	2.990	2.762	228	99.340	0,23%
Construção	2.033	1.626	407	34.408	1,20%
Indústria	1.203	656	547	36.070	1,50%
Serviços	10.228	8.472	1.756	335.078	0,53%

Tabela: Participação dos Setores nos Empregos Ativos em 2022  
Fonte: CAGED (com ajustes até maio de 2022).

Dentre o ranking das 50 cidades que apresentaram os maiores saldos positivos, o Recife ficou na 10ª posição.

Na análise comparativa entre as cidades da Região Nordeste com maior população, o Recife, com 0,57%, apresentou uma variação mensal nos estoques abaixo do valor registrado em Salvador (0,73%) e em Fortaleza (0,70%). Em relação a outras capitais do país, Recife registrou uma melhor performance quando comparada a São Paulo (0,56%) e a Belo Horizonte (0,55%).

Analisando os números, dentre as capitais NE, o Recife registrou o melhor número de empregos ativos em relação à população e o 3º melhor saldo per capita.

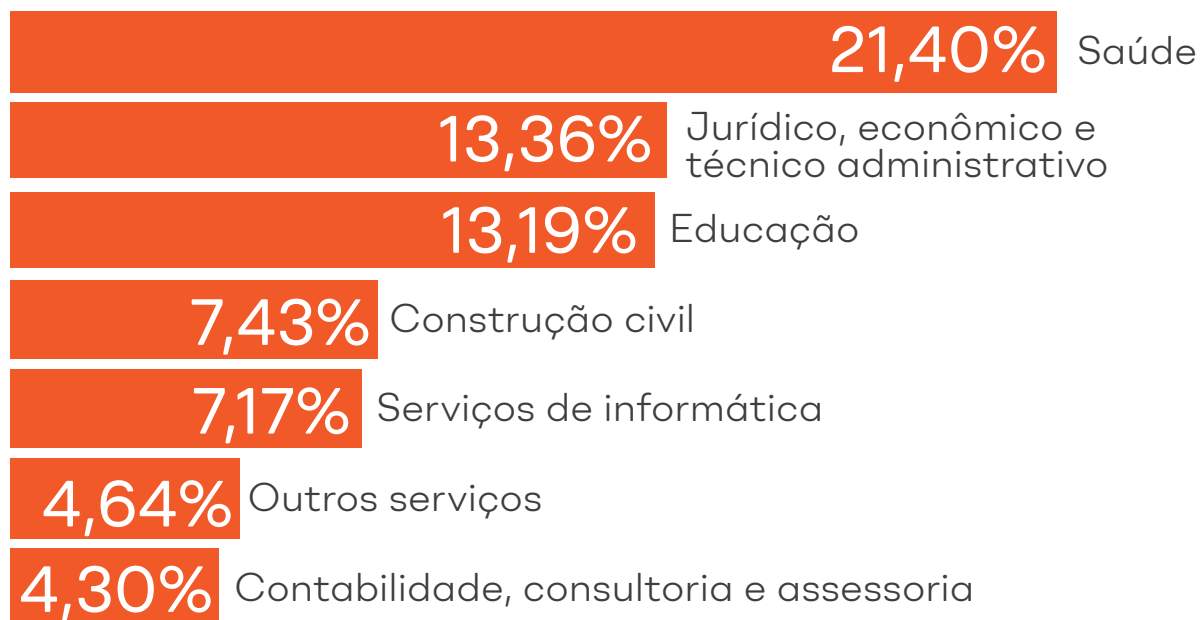
Capitais do Nordeste	Empregos Ativos	Saldo Fevereiro 2022	População	Empregos ativos em relação à População	Saldos acumulados em relação à População
<b>Recife</b>	<b>507.703</b>	<b>2.889</b>	<b>1.661.017</b>	<b>0,3057</b>	<b>0,0017</b>
Aracaju	165.918	377	672.614	0,2467	0,0006
São Luís	274.601	2.393	1.115.932	0,2461	0,0021
Fortaleza	661.044	4.591	2.703.391	0,2445	0,0017
Natal	205.779	1.016	896.708	0,2295	0,0011
Teresina	190.619	1.564	871.126	0,2188	0,0018
João Pessoa	177.704	1.174	825.796	0,2152	0,0014
Salvador	599.118	4.326	2.900.319	0,2066	0,0015
Maceió	203.491	825	1.031.597	0,1973	0,0008

Fonte: CAGED (com ajustes até maio de 2022)

## ARRECADAÇÃO - RECEITAS CORRENTES

De janeiro a junho de 2022, a Receita Corrente do Recife cresceu 18% na comparação com igual período do ano passado - passou de R\$ 2,8 bilhões para R\$ 3,3 bilhões. Ainda no primeiro semestre de 2022, foi registrada a arrecadação de 56,14% do valor previsto para o referido ano. Dentre os principais impostos, o ISSQN contabilizou um total de R\$ 555,7 milhões, registrando uma variação positiva de 24% em relação ao primeiro semestre de 2021. 21% do total arrecadado do ISSQN, de janeiro a junho de 2022, foi registrado no Setor de Saúde. Outro importante setor, o de Construção Civil, contabilizou uma participação de 13,19%.

### Setores com as Maiores Participações no Total Arrecadado ISSQN 1º Semestre 2022



# PESQUISA NACIONAL POR AMOSTRA DE DOMICÍLIOS CONTÍNUA TRIMESTRAL (PNADC/T) – Resultados 1º Trimestre 2022

Segundo a Pesquisa Nacional por Amostra de Domicílios Contínua Trimestral (PNADC/T)\* do Instituto Brasileiro de Geografia e Estatística (IBGE), no 1º trimestre de 2022, o Recife apresentou uma taxa de participação de 62,78% na força de trabalho, representando o maior patamar da série histórica (2016 a 2022). O número registrado detém uma participação maior do que o trimestre anterior (+1,12) e, na análise comparativa com o mesmo período de 2021, o município contabilizou um aumento de +3,29.



Na análise comparativa dos dados registrados na pesquisa, realizada no 1º trimestre de 2022, referente à ocupação, o Recife ficou em primeiro lugar entre as capitais do NE, com um aumento de +1,79% no número de pessoas ocupadas, em relação ao trimestre anterior. Quando comparado ao mesmo trimestre do ano anterior, Recife ficou em quarto lugar, com um incremento de +12,78%.

Ainda no contexto dos dados do primeiro trimestre de 2022, o número de pessoas desocupadas em relação ao período anterior apresentou uma queda de -0,79%. Na comparação com o primeiro trimestre do ano passado, o resultado registrou uma queda de -18,86%. Redução diretamente ligada à retomada da economia através dos incentivos e diminuição das medidas restritivas decorrentes da COVID-19.

O Recife registrou um nível de informalidade de 37,74%. Traçando um comparativo entre os números apurados referente ao trabalho informal, foi observado que entre o 3º trimestre de 2019 e o 3º trimestre de 2020, o nível de informalidade cresceu em todos os trimestres seguidamente e que essa tendência de crescimento veio se modificando entre o 3º trimestre de 2020 e 2º trimestre de 2021.

Ainda com base nos dados da pesquisa, a taxa de desemprego no Recife, no 1º trimestre/2022, ficou em 17,13%, que em relação ao 4º trimestre de 2021 apresentou uma redução de -0,37 pontos percentuais, o que corresponde a 1.190 pessoas a menos classificadas como desocupadas. Quando comparado com o mesmo período do ano anterior, a redução no número de desocupados foi de -5,19%, ou seja, -34.605 pessoas a menos classificadas como desocupadas.

\*A Pesquisa Nacional por Amostra de Domicílio (PNAD) é uma pesquisa feita pelo Instituto Brasileiro de Geografia e Estatística (IBGE) em uma amostra de domicílios brasileiros que, por ter propósitos múltiplos, investiga diversas características socioeconômicas da sociedade, como população, educação, trabalho, rendimento, habitação, previdência social, migração, fecundidade, nupcialidade, saúde, nutrição etc., entre outros temas que são incluídos na pesquisa de acordo com as necessidades de informação para o Brasil.

# BAIRROS DO RECIFE

## POPULAÇÃO E PERFIL DE NEGÓCIOS

Com base nas últimas estimativas realizadas pelo Instituto Brasileiro de Geografia e Estatística (IBGE), o Recife tem a nona maior população entre as capitais brasileiras, com 1,66 milhão de habitantes (estimativa 2021), crescendo 14% nos últimos 10 anos. A Região Metropolitana do Recife, que inclui Recife e outras 13 cidades, é a sétima maior do Brasil com uma população de 4 milhões (estimativa para 2021).

A população de Recife está distribuída por 94 bairros. O bairro mais populoso é Boa Viagem, que, de acordo com os dados estimados pelo IBGE, abriga mais de 130 mil habitantes. Os outros cinco bairros mais populosos de Recife possuem mais de 50 mil habitantes. São eles: Várzea, Cohab, Iputinga, Ibura e Imbiribeira.

Considerando o total de empresas registradas como contribuintes na cidade do Recife, foi contabilizado no primeiro semestre de 2022 que os bairros com o maior número de empresas inscritas são Boa Viagem, com 15,9%, Boa Vista com 7,2% e Pina com 6,5%. As maiores participações no faturamento total das empresas foram apuradas nos bairros de Boa Viagem (13,6%), Bairro do Recife (7,1%), Torreão (6,9%), Pina (5,9%), Ilha Do Leite (5,7%), Boa Vista (5,6%).

Analisando o perfil dos seis bairros do Recife com os maiores faturamentos das empresas, por competências de negócios/ centralidades das atividades econômicas, destaca-se que os setores de construção civil e saúde registraram as maiores participações em 5 deles. Exceto no Bairro do Recife, onde a maioria foi computada em empresas voltadas para TI (Tecnologia da Informação) e consultorias.

BAIRRO	% NO TOTAL FATURAMENTO EMPRESAS RECIFE	SETOR ECONÔMICO COM AS DUAS MAIORES PARTICIPAÇÕES NO BAIRRO
BOA VIAGEM	13,6%	Construção Civil <b>16%</b> / Saúde <b>13%</b>
BAIRRO DO RECIFE	7,1%	Serviços de Informática <b>46%</b> / Contabilidade, Consultoria e Assessoria <b>30%</b>
TORREÃO	6,9%	Jurídico, Econômico e Técnico Administrativo <b>95%</b> / Construção Civil <b>2%</b>
PINA	5,9%	Construção Civil <b>18%</b> / Saúde <b>18%</b>
ILHA DO LEITE	5,7%	Saúde <b>69%</b> / Construção Civil <b>14%</b>
BOA VISTA	5,6%	Saúde <b>45%</b> / Construção Civil <b>10%</b>

# MAPA DE EMPRESAS

No ano de 2021, de acordo com o Painel - Mapa de Empresas do Ministério da Economia, eram mais de 156 mil empresas ativas no Recife. Nas análises das séries históricas dos últimos três anos, continua predominante a abertura de empresas voltadas para as atividades do setor terciário da economia, relativas ao comércio e prestação de serviços, que representaram 73% das empresas abertas no Recife.

Em junho 2022, o Recife contabilizou 163.383 empresas ativas, segundo o levantamento divulgado no início de julho de 2022. Do referido total, 84% são microempresas, 7% empresas de pequeno porte e 9% empresas de outra natureza jurídica. Na análise comparativa entre o total de empresas abertas (17.326) no primeiro semestre de 2022 com o total de empresas extintas (7.756), o Recife apresentou um saldo positivo de 9.570 empresas.

## PARTICIPAÇÃO NO TOTAL DE EMPRESAS ATIVAS -RECIFE - POR NATUREZA JURIDICA



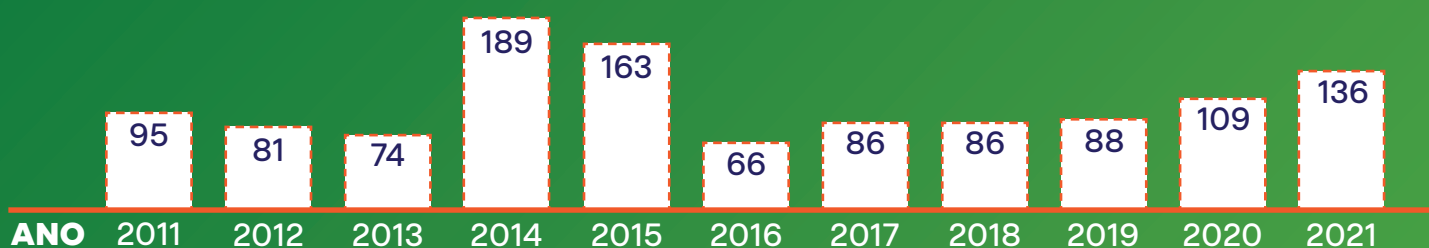
Ainda em junho de 2022, o Recife, com um tempo de 13 horas, continuou contabilizando uma média para abertura de empresas abaixo da média nacional, que registrou 1 dia e 7 horas. Registra-se que, no primeiro semestre de 2022, comparado com mesmo período de 2021, no Recife, a redução média no tempo de abertura de empresas foi de 1 dia e 11 horas.

MÊS	TEMPO DE ABERTURA DE EMPRESAS 2021	TEMPO DE ABERTURA DE EMPRESAS 2022	REDUÇÃO DO TEMPO
JANEIRO	2 dias 15 horas	1 dia 11 horas	1 dia 4 horas
FEVEREIRO	3 dias 21 horas	1 dia 11 horas	2 dias 10 horas
MARÇO	2 dias 4 horas	1 dia 17 horas	11 horas
ABRIL	2 dias 14 horas	1 dia	1 dia 14 horas
MAIO	2 dias 7 horas	1 dia 11 horas	20 horas
JUNHO	2 dias 10 horas	13 horas	1 dia 21 horas

## EXPORTAÇÕES

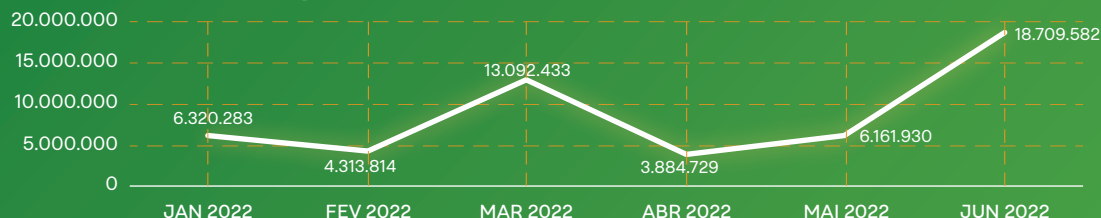
No ano de 2021, o Recife contabilizou um total de US\$ 136 milhões em exportações, valor 25% acima do registrado no ano de 2020 e +55% ante os números de 2019.

### EXPORTAÇÕES - RECIFE US\$ MILHÕES



No primeiro semestre de 2022, o total em exportações foi de US\$ 52,48 milhões, apresentando um crescimento de 51,2% quando comparados com o mesmo período do ano de 2021. Ainda de janeiro a junho de 2022, os principais destinos foram Peru (46,7%), Estados Unidos da América (14,2%), Portugal (12,4%), China (4,7%) e Alemanha (3,65%). Os produtos mais exportados foram Barras ferro e aço não ligados (22%), Produtos semifaturados de ferro (18%), Óleos de petróleo/minerais betuminosos (17%), e Crustáceos e peixes congelados (13%).

### Exportações - Recife - 2022 - US\$



## AEROPORTO

Segundo o levantamento de dados da Agência Nacional de Aviação Civil - ANAC, divulgados no final de junho de 2022, no mês de maio de 2022, o Aeroporto Internacional do Recife/Guararapes - Gilberto Freyre contabilizou uma movimentação de passageiros de 693.865, registrando um incremento de 3% ante os números apurados em abril de 2022. No total dos cinco primeiros meses de 2022, foram mais de 3,5 milhões de passageiros (embarques e desembarques). Na apuração dos pousos e decolagens, em maio de 2022, foram contabilizados 6.245, 7% acima quando comparados com o mês anterior. O volume de cargas, em maio de 2022, chegou a 5.732.258 kg, registrando a 5ª posição no ranking nacional. Nos aeroportos localizados na Região Nordeste, o do Recife foi responsável por 27,10% da movimentação de passageiros (embarques + desembarques) da referida área, ficando em 1º lugar no ranking, o aeroporto de Salvador ficou em segundo lugar com 18,54% e Fortaleza na terceira posição com 15,64%.

AEROPORTO RECIFE	Passageiros (embarques e desembarques)	Pousos e decolagens	Volume de cargas (KG)
<b>MAIO 2022</b>	693.865	6.245	5.732.258

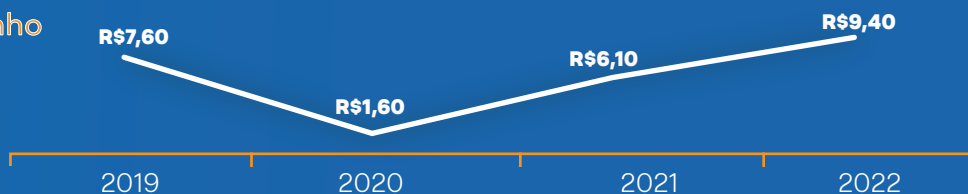
Fonte: Agência Nacional de Aviação Civil - ANAC

## SETOR DE TURISMO

Com o avanço da vacinação contra a Covid-19, dentre outras variáveis e ações realizadas na cidade do Recife, o setor de Turismo, importante impulsionador da economia e também vetor essencial de valorização sociocultural da cidade, haja vista sua cadeia produtiva, registrou na principal semana dos festejos juninos (20 a 25 de junho de 2022) um crescimento de 24%, ante os números do mesmo período de 2019 (ano anterior a pandemia Covid-19), bem como um acréscimo de 54% ante os números do mesmo período de 2021. Fazendo um recorte por segmento, o faturamento dos hotéis registrou uma alavancagem de 51%, no comparativo com o faturamento do mesmo período de 2019, e 106% quando comparados com o mesmo período de 2021.

### Faturamento - Empresas Setor Turismo

Período: dia 20 a 25 de Junho  
MILHÕES



Na análise dos números totais do mês de junho de 2022, o Recife contabilizou uma variação positiva de 107% na comparação com o desempenho de junho de 2021. No primeiro semestre de 2022, o faturamento no segmento de turismo contabilizou um crescimento de 92% quando comparado com o mesmo período de 2021.

## CAPITAL HUMANO – ENSINO SUPERIOR

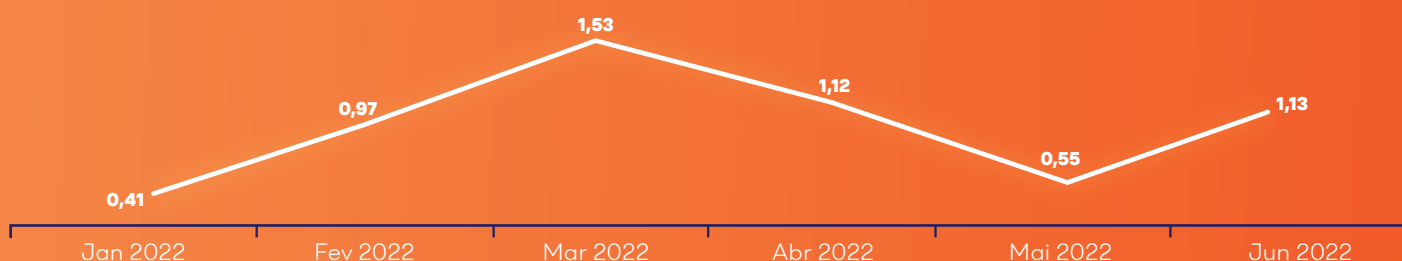
O Recife detém uma estrutura educacional voltada para a empregabilidade, com instituição de ensino superior entre as 10 melhores universidades do país. Figurando como um polo de centros de formação profissional na Região Nordeste, conforme o último levantamento realizado junto às bases de dados do MEC, o Recife registrou 46 instituições de ensino superior credenciadas, sendo 89% privadas e 11% públicas, onde são ministrados 2.649 cursos entre presenciais e a distância (EAD).

<b>Privada</b>	<b>41</b>
<b>Privada com fins lucrativos</b>	<b>24</b>
Centro Universitário	8
Faculdade	16
<b>Privada sem fins lucrativos</b>	<b>17</b>
Faculdade	16
Universidade	1
<b>Publica</b>	<b>5</b>
<b>Pública Estadual</b>	<b>1</b>
Universidade	1
<b>Pública Federal</b>	<b>4</b>
Escola de Governo	1
Instituto Federal de Educação, Ciência e Tecnologia	1
Universidade	2
<b>Total Geral</b>	<b>46</b>

## IPCA

Com base nos resultados divulgados em julho de 2022 pelo IBGE, no mês de junho de 2022, foi registrado para o Recife um Índice Nacional de Preços ao Consumidor Amplo (IPCA) de 1,13%, com uma variação acumulada no ano de 5,85%. O IPCA Recife ficou 0,46% acima da inflação Brasil, que fechou o mês com 0,67%. Ante o índice apurado em maio de 2022, e o registrado para Recife em junho de 2022, foi contabilizada uma alta de 0,55%. Dentre os grandes grupos pesquisados na cidade, tanto Transportes quanto Alimentação e Bebidas ganharam peso na passagem de maio para junho. Juntos, eles contribuíram com cerca de 44% do índice de junho de 2022. Dentre as 16 cidades pesquisadas, o Recife apresentou o 2º maior IPCA. A maior inflação foi registrada em Salvador (BA), com 1,24%. Em junho/2022, a cidade de Belém (PA) contabilizou a menor inflação, 0,26%.

### IPCA - RECIFE - 2022



Índice geral e grupos de produtos e serviços	Variação mensal (%)	Variação acumulada no ano (%)	Peso mensal (%)
<b>Índice geral</b>	<b>1,13</b>	<b>5,85</b>	<b>100</b>
Alimentação e bebidas	1,08	6,63	23,2904
Habitação	0,67	1,42	14,1857
Artigos de residência	0,93	7,62	4,2847
Vestuário	1,85	7,91	5,6485
Transportes	2,14	9,04	20,6365
Saúde e cuidados pessoais	1,37	6,35	13,7050
Despesas pessoais	0,00	2,14	8,2467
Educação	0,06	6,70	5,6881
Comunicação	0,22	2,21	4,3143

Fonte: IBGE - Índice Nacional de Preços ao Consumidor Amplo - Junho 2022

## NEWS NOTÍCIAS



### Prefeitura recebe proposta de R\$ 100 milhões para a concessão dos novos relógios eletrônicos digitais

A licitação do projeto de concessão dos 108 relógios eletrônicos digitais no Recife atraiu grande interesse do setor privado. Cinco dos principais atores do mercado de operação de mobiliário urbano nacional e internacional apresentaram propostas pelo direito de implantar e gerenciar os novos relógios do Município. A maior proposta, no valor de R\$ 100 milhões, foi apresentada pela Eletromídia, representando um ágio de 2.757% em relação ao valor mínimo estabelecido para participação na licitação, de R\$ 3,5 milhões. A proposta passará por análise de habilitação para assinatura do contrato.



### Concurso nacional vai escolher projeto para novas passarelas sobre o Rio Capibaribe

Arquitetos do país inteiro poderão participar da iniciativa, que conta com o apoio da Prefeitura do Recife. O concurso é parte central do projeto do Parque Capibaribe, promovido pela Prefeitura, e que é um plano estratégico de longo prazo da capital pernambucana. O lançamento ocorreu na manhã do dia 7 de julho, no Parque das Graças, e as inscrições já podem ser realizadas pelo site oficial do projeto, em [www.travessiascapibaribe.com.br](http://www.travessiascapibaribe.com.br).



### Parceria entre município e Sebrae vai promover capacitação em inovação e gestão.

A Prefeitura do Recife e o Serviço Brasileiro de Apoio à Micro e Pequenas Empresas (Sebrae) vão viabilizar uma oportunidade para colocar a gestão e a presença digital de empresas da cidade em outro patamar. Batizado de "Salto Tecnológico", o programa capitaneado pela Secretaria de Desenvolvimento Econômico, Ciência, Tecnologia e Inovação (SDECTI) vai capacitar e garantir suporte técnico nos processos de utilização de ferramentas tecnológicas no negócio, com melhoria em logística, redução de custos, finanças digitais, relacionamento com o cliente e ampliação do mercado por meio marketing digital e vendas online.





## Evento organizado pela PCR e pela UFPE promove a inovação e o debate sobre propriedade intelectual

O secretário Rafael Dubeux participou da mesa de abertura do evento, juntamente com o Prof. Moacyr Araújo (Vice-reitor UFPE), Prof. Pedro Carelli (Pró-Reitor de Pesquisa e Inovação da UFPE - PROPESQI) e o Prof. Byron Leite (Pró-Reitor de Pós-Graduação, Pesquisa e Inovação da UPE - PROPEGI). Nas palestras, foram apresentados casos práticos de instituições de renome nacional e internacional, como Juliana Crepalde, coordenadora do CTIT da UFMG, Gesil Amarante, presidente do Fórum Nacional de Gestores de Inovação e Transferência de Tecnologia (FORTEC), e Marco Aurélio Krieger, Vice-presidente de Produção e Inovação em Saúde da Fundação Oswaldo Cruz (FIOCRUZ).

### Expediente

Secretaria de Desenvolvimento Econômico, Ciência, Tecnologia e Inovação

Funcionamento: 8h às 18h (segunda a sexta-feira)  
Endereço: Rua do Brum, 123 - 3º andar, Bairro do Recife  
Empresarial Maurício Brandão Mattos  
Telefone: (81) 3355-7130  
E-mail: desenvolvimento@recife.pe.gov.br  
Site: desenvolvimentoeconomico.recife.pe.gov.br

### João Campos

Prefeito do Recife

### Isabela de Roldão

Vice-Prefeita do Recife

### Rafael Dubeux

Secretário de Desenvolvimento Econômico, Ciência, Tecnologia e Inovação

### Gelisa Bosi

Secretária Executiva de Desenvolvimento e Inovação

### Thiago Barros Ribeiro

Secretário Executivo de Parcerias Estratégicas

# SDECTI

Secretaria de  
**Desenvolvimento Econômico,  
Ciência, Tecnologia e Inovação**

### Antônio Manoel Cruz Júnior

Gerente Geral de Gestão Estratégica e de Comunicação

### Vânia Campos

Gerente de Informações Estratégicas

### Lívia Gusmão

Assistente Administrativo em Comunicação e Design

### Pesquisa e elaboração

Vânia Campos

### Projeto gráfico e diagramação

Lívia Gusmão

### Gilberto Prazeres

Chefe do Gabinete de Imprensa

### André Clemente

Gerente de Relações com a Imprensa

