Resumo de Dados Caged

Referência: Janeiro de 2022

Dados coletados em março de 2022

RECIFE
PREFEITURA

SDECTI

Secretaria de
Desenvolvimento Econômico, Ciência, Tecnologia e Inovação

Dados Caged

Sem ajuste

Municípios	Estoque Atual	Variação Mensal	Variação Anual	Saldo Mensal
PE-Recife	498577	0.37%	6.39%	1819
BA-Salvador	585088	0.81%	6.15%	4674
MG-Belo Horizonte	914636	-0.01%	7.75%	-81
CE-Fortaleza	646029	-0.12%	7.62%	-790
SP-São Paulo	4388936	0.40%	9.07%	17430

Dados Caged

Sem ajuste

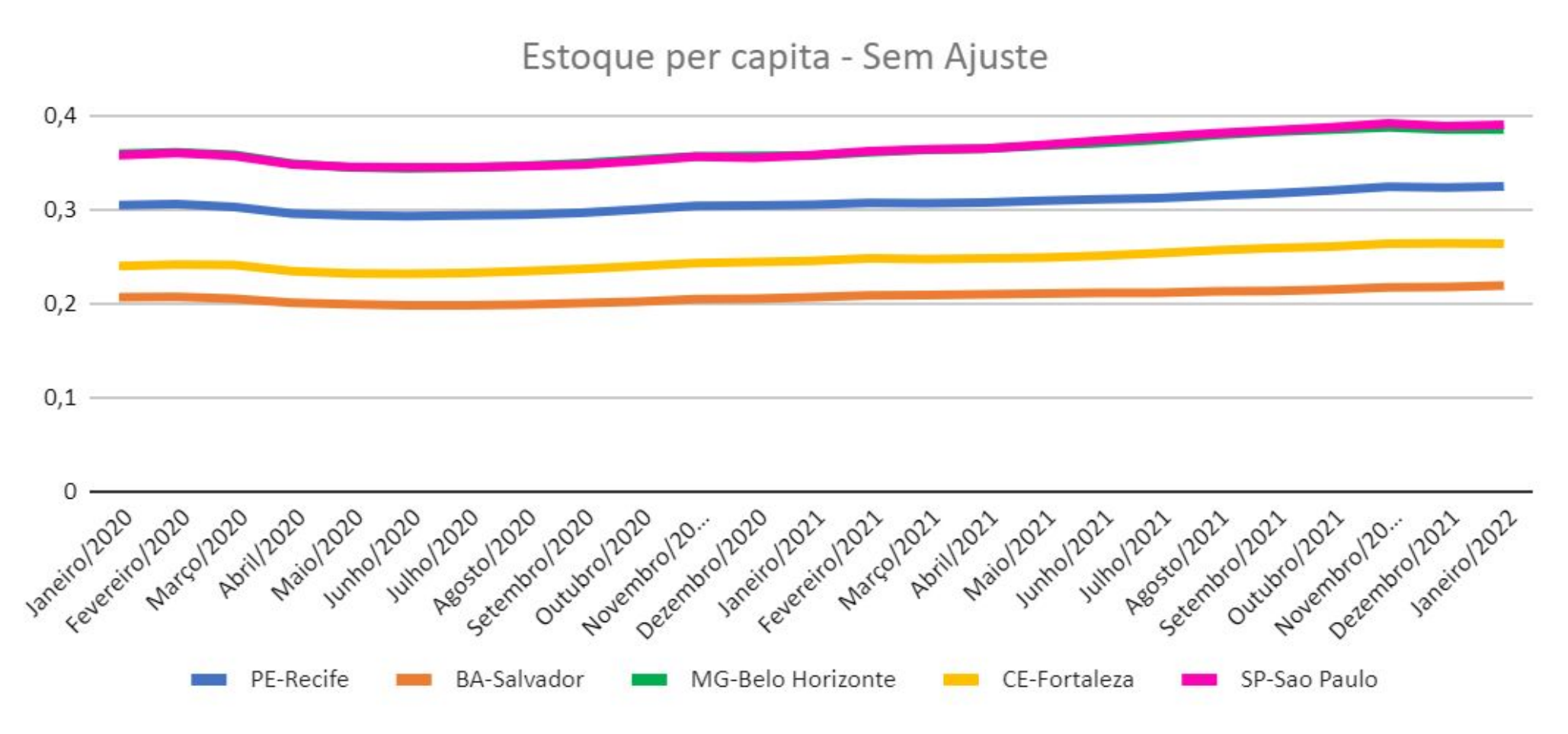

Dados Caged

Sem ajuste

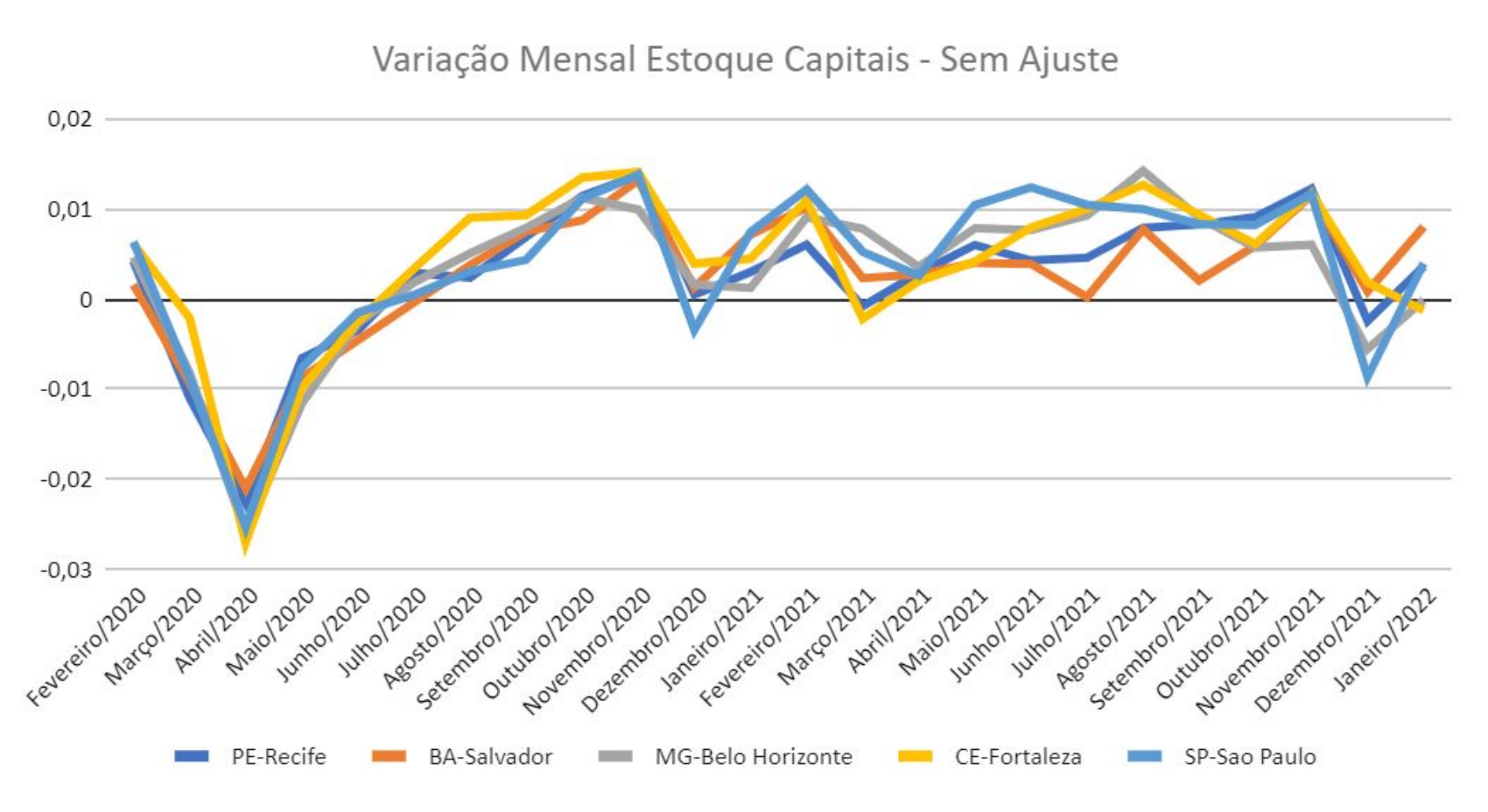

Dados Caged

Sem ajuste

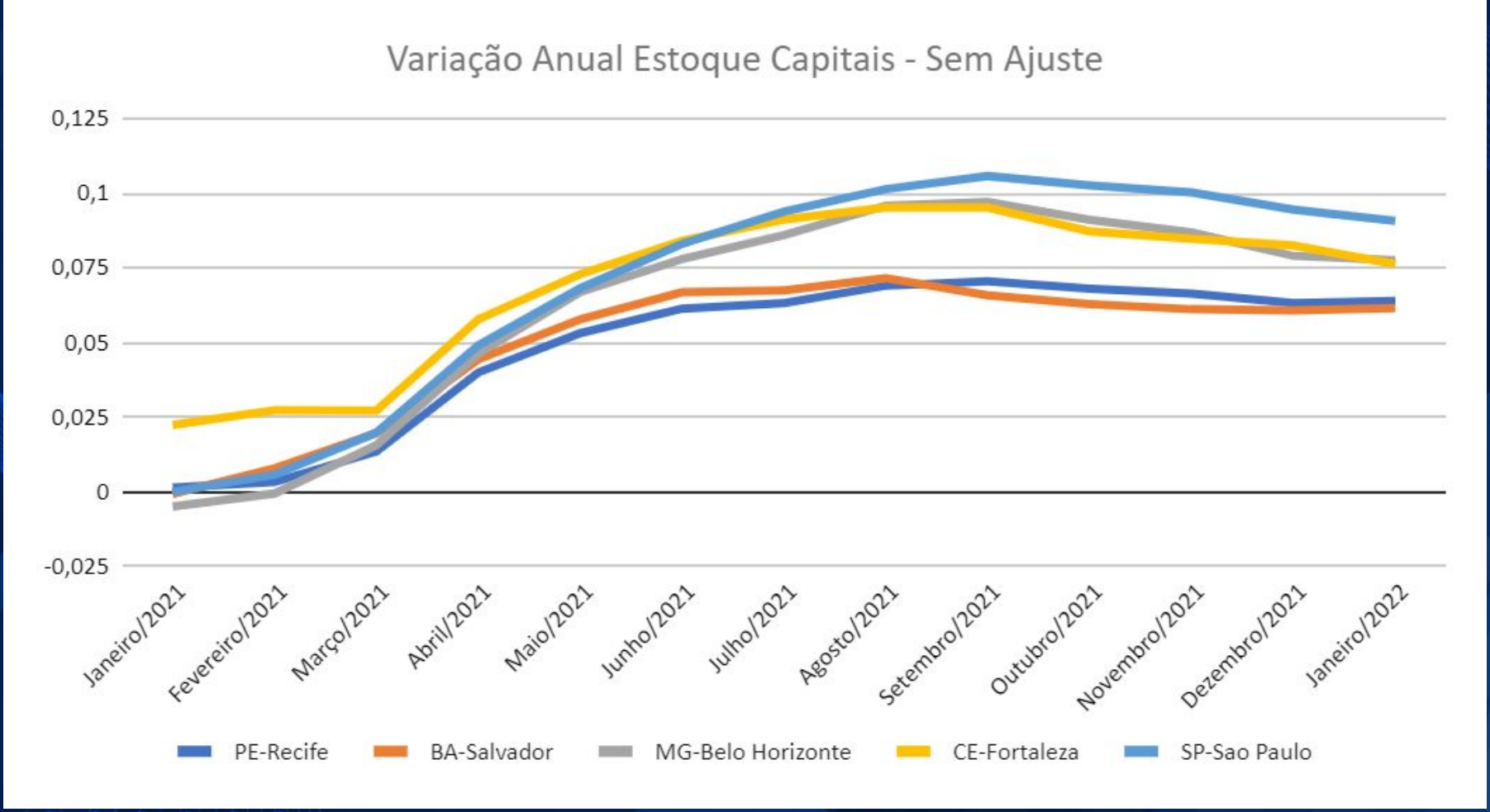

Dados Caged

Com ajuste

Municípios	Estoque Atual	Variação Mensal	Variação Anual	Saldo Mensal
PE-Recife	498577	0.37%	6.21%	1819
BA-Salvador	585088	0.81%	5.82%	4674
MG-Belo Horizonte	914636	-0.01%	7.03%	-81
CE-Fortaleza	646029	-0.12%	5.58%	-790
SP-São Paulo	4388936	0.40%	7.96%	17430

Dados Caged

Com ajuste

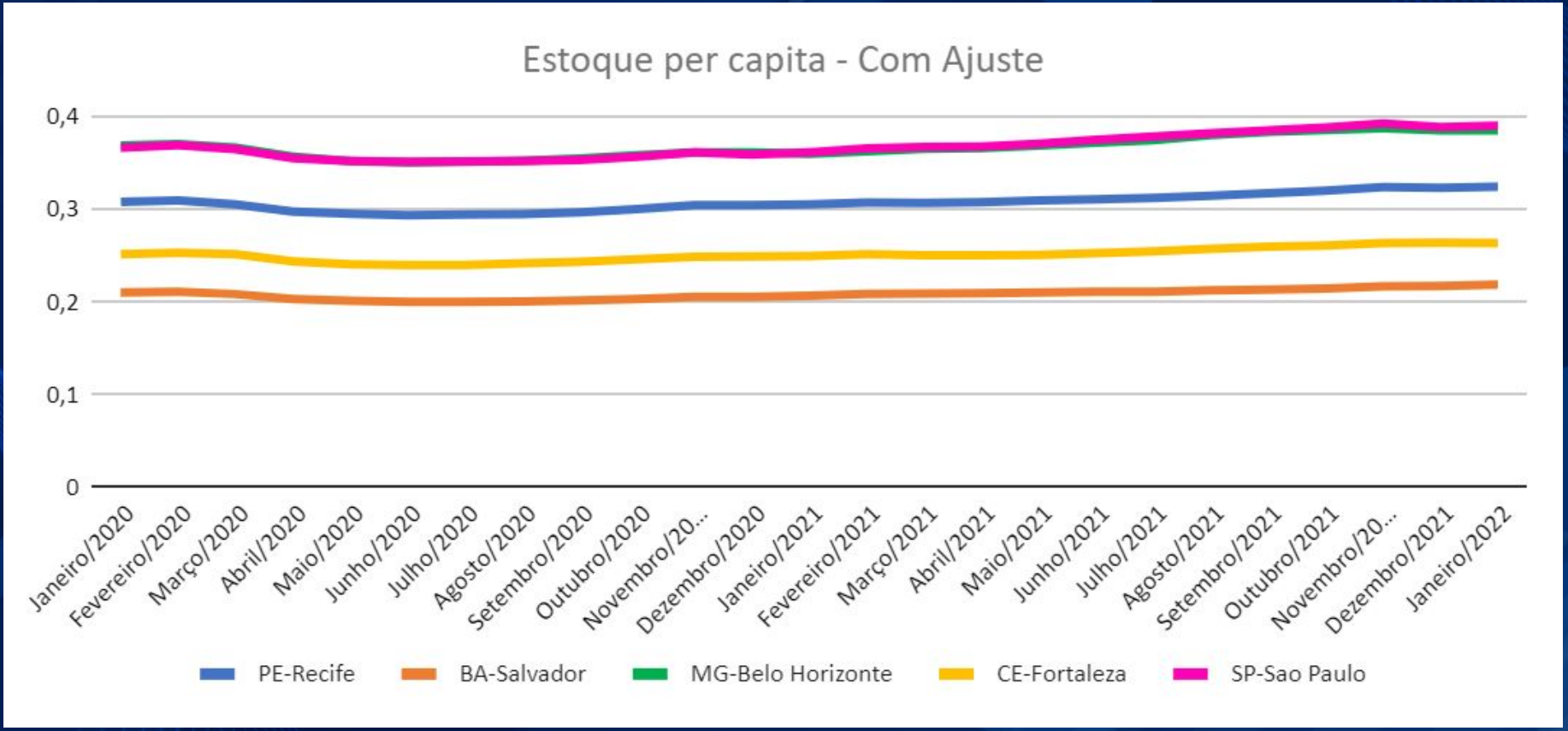

Dados Caged

Com ajuste

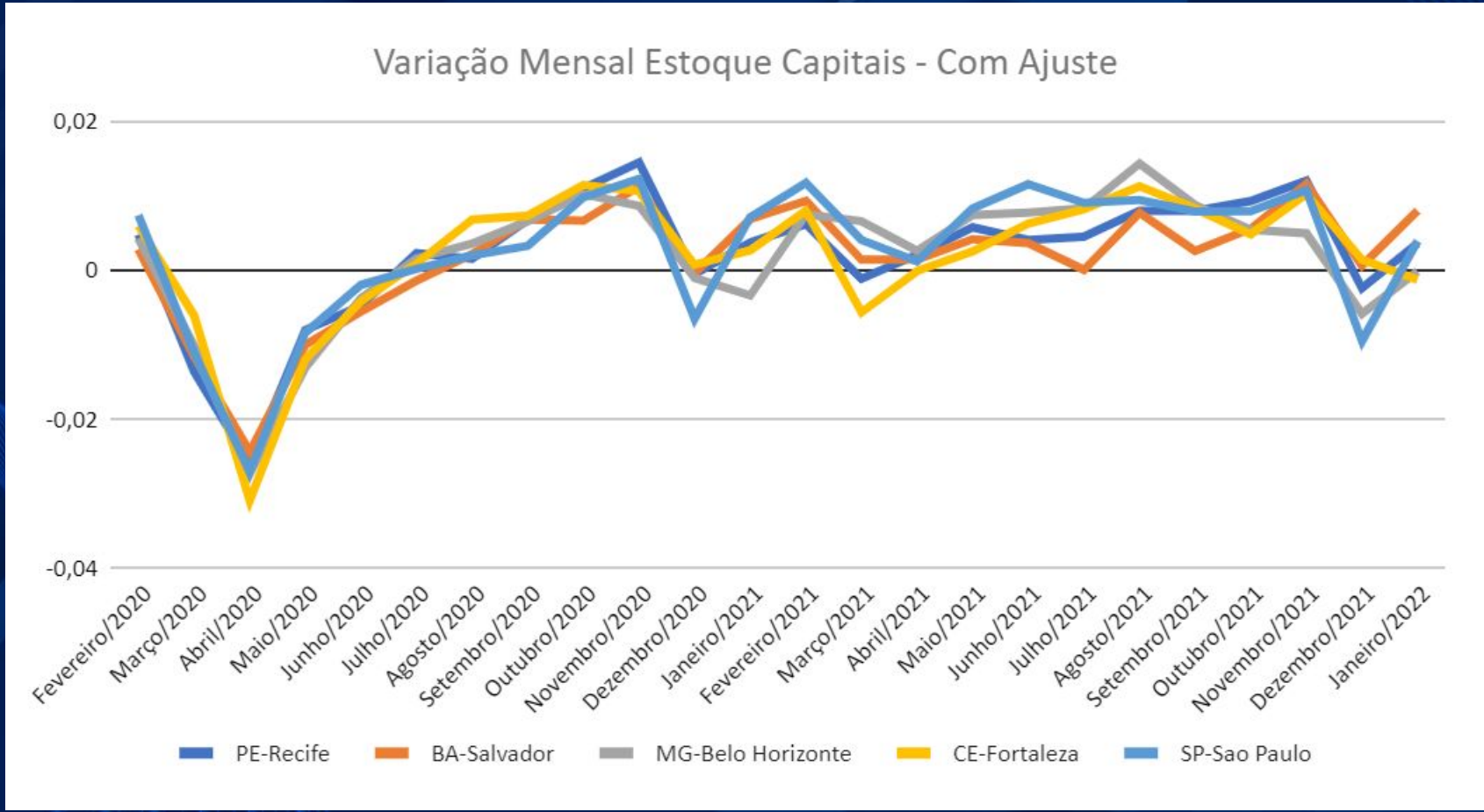

Dados Caged

Com ajuste

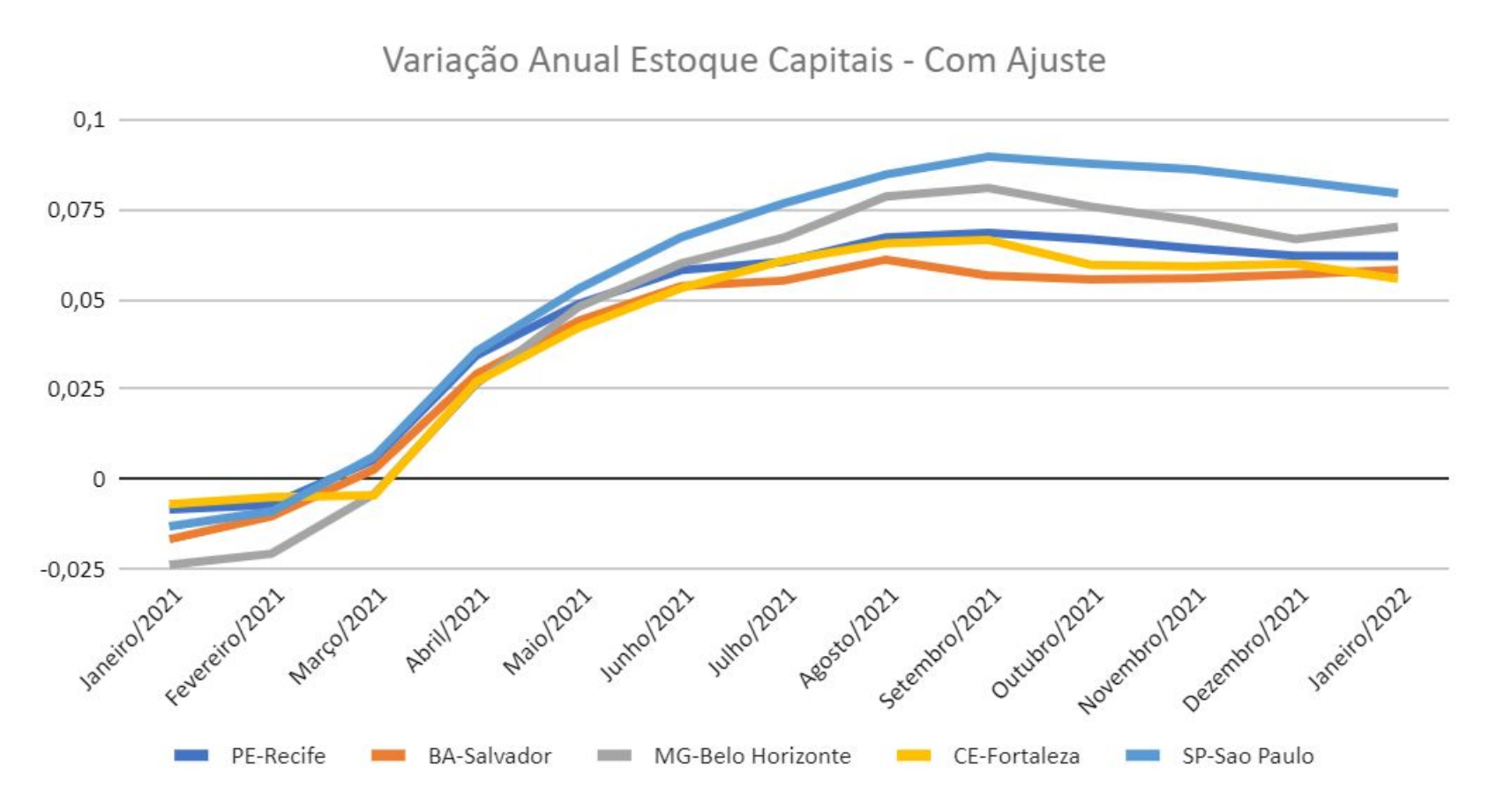

Análise dos Dados do Caged

- Após uma queda sazonal do estoque empregos em dezembro, é possível observar uma recuperação da geração de empregos na cidade de Recife no mês de janeiro, de respectivamente 0,37% de variação mensal.
- Tal variação representou um saldo de 1819 empregos formais na cidade do Recife, ao mesmo tempo que simbolizou uma variação de 6,39% numa comparação ano a ano da série sem ajuste do Novo Caged e de 6,21% da série com ajuste.
- Quando comparamos a geração de emprego de Recife com outras capitais, vemos uma discrepância entre as séries de dados ajustado e não ajustado, estando, por exemplo, a frente de capitais como Fortaleza (5,58%) e Salvador (5,82%), na variação ajustada, enquanto se mantém atrás de Fortaleza (7,62%) na série sem ajuste, e a frente de Salvador (6,15%) na mesma comparação.
- Havendo convergência de ambas as séries nas variações mensais, é possível notar que a recuperação observada para Recife em Janeiro não foi acompanhada por outras capitais como Fortaleza (-0,12%) e Belo Horizonte (-0,01), indicando tendências assimétricas entre as capitais brasileiras.
- Do mesmo modo, capitais como São Paulo (0,40%) e Salvador (0,81%), apresentaram geração de empregos expressivas no mês de Janeiro.

Análise dos Dados do Caged

- Ao observarmos as tendências de longo prazo do crescimento ano a ano, sem efeitos da sazonalidade, podemos perceber um efeito de estabilização da geração de empregos, após um salto na retomada pós pandemia de covid, efeito provável do novo ciclo de juros do Banco Central Brasileiro que já atinge a marca de dois dígitos da SELIC, juro básico da economia.
- Em relação a questões metodológicas do Novo Caged, após a decisão de alteração da metodologia, em nota publicada em Novembro de 2021, se percebe a replicação de alterações constantes em toda série histórica da base de dados.
- Essa variação leva a toda série a iniciar a medição em um patamar mais baixo que o divulgado previamente pelo Ministério da Economia do Governo Federal, alterando os patamares e variações tanto da série sem ajustes quanto da série com ajuste, que haveriam de diferenciar-se pela presença ou não de declarações de emprego entregues fora do prazo.
- Desse forma, pode-se perceber a queda do patamar do estoque de Recife, estando agora abaixo da marca simbólica de 500.000 empregos.

Mudança Metodologica Novo Caged

Imagem Retirada da Nota Técnica do Novo Caged de Novembro de 2021 acerca dos dados nacionais de geração de emprego

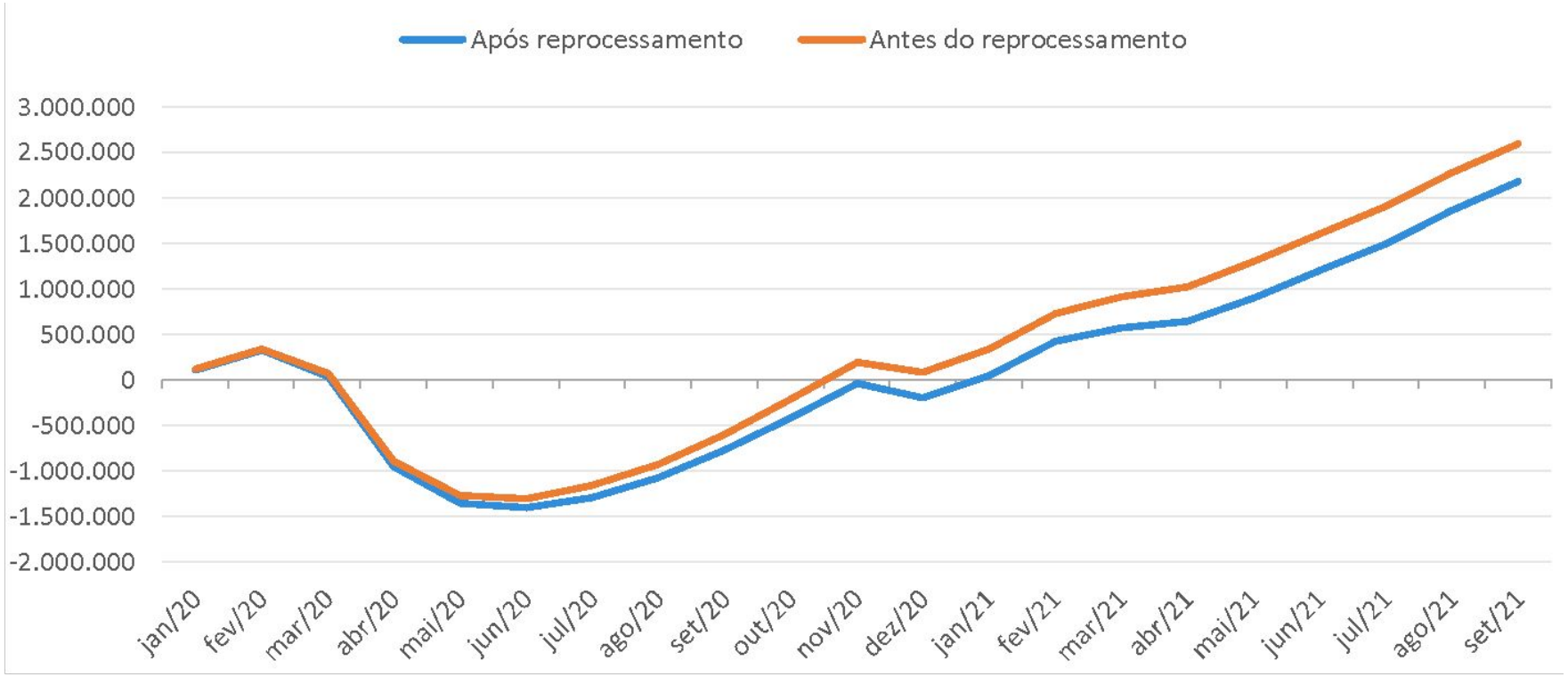

Fonte: Novo Caged. Ministério do Trabalho e Previdência.

RECIFE
PREFEITURA

SDECTI

Secretaria de
Desenvolvimento Econômico, Ciência, Tecnologia e Inovação