

# BOLETIM ECONÔMICO



Secretaria de Desenvolvimento Econômico, Ciência, Tecnologia e Inovação

FEVEREIRO 2022

## EMPREGOS

Recife fechou o ano de 2021, com um saldo positivo de 28.710 empregos. Com um estoque de 500.489 em empregos ativos em 2021, Recife apresentou uma variação positiva em relação ao ano de 2020 de 6,09%. Dentre as 50 cidades brasileiras que mais criaram empregos em 2021, Recife foi a 11ª em geração de postos de trabalho. Dentre os grupamentos econômicos pesquisados a maior alta na geração do emprego foi no setor de Serviços, com saldo positivo de 17.940 vínculos, fechando o ano com 65% dos empregos ativos em Recife. O segmento de Comércio ficou em segundo lugar com 6.091 novos postos de trabalho, representando 20% dos empregos ativos da cidade.

Grande Grupamento	Saldo	Estoque Empregos Ativos	Varição Relativa 2020 x 2021 Empregos Ativos
Serviços	17.940	324.404	5,85%
Comércio	6.091	102.741	6,30%
Indústria	2.242	37.764	6,31%
Construção	2.193	33.542	7,00%
Agropecuária	244	2.038	13,60%
<b>TOTAL</b>	<b>28.710</b>	<b>500.489</b>	<b>6,09%</b>

Tabela: Participação dos Setores nos Empregos Ativos em 2021  
Fonte: CAGED (com ajustes até dezembro de 2021).

Agropecuária < 1%

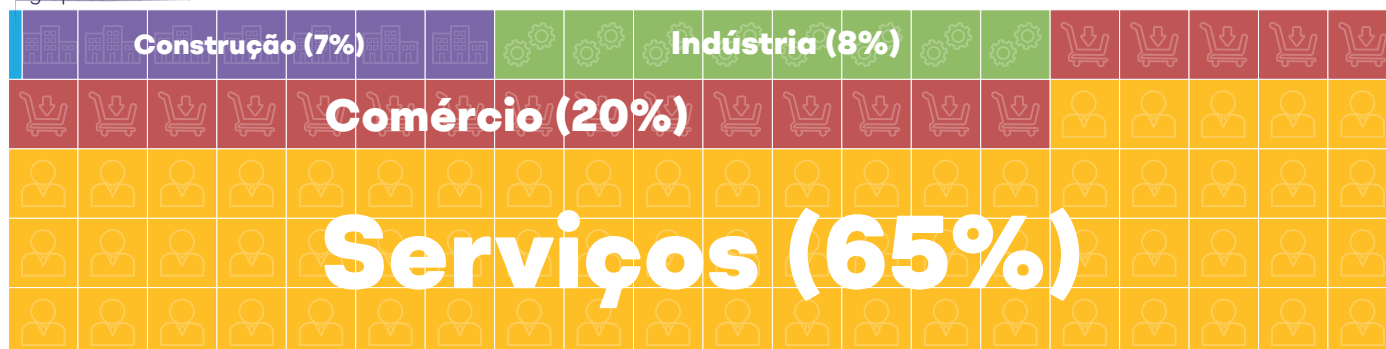


Gráfico: Participação dos Setores nos Empregos Ativos em 2021  
Fonte: CAGED (com ajustes até dezembro de 2021).

Comparando os números de empregos ativos de 2021 com os valores de 2020, dentre as principais capitais do NE, Recife registrou o maior crescimento com 6,09%, Fortaleza 5,94%, e Salvador 5,69%. Comparando os empregos ativos atuais por número de habitantes, Recife aparece com o melhor número dentre as capitais. Sendo o terceiro melhor saldo per capita.

Capitais do Nordeste	Empregos Ativos	Saldo 2021	População	Saldos acumulados em relação à População	Empregos ativos em relação à População
<b>Recife</b>	<b>500.489</b>	<b>28.710</b>	<b>1.661.017</b>	<b>0,0173</b>	<b>0,3013</b>
Fortaleza	660.737	37.037	2.703.391	0,0137	0,2222
São Luís	269.900	20.571	1.115.932	0,0184	0,2419
Aracaju	159.857	6.022	672.614	0,0090	0,2377
Natal	212.816	12.322	896.708	0,0137	0,2373
Teresina	191.190	10.177	871.126	0,0117	0,2195
João Pessoa	178.900	15.361	825.796	0,0186	0,2166
Salvador	573.565	30.868	2.900.319	0,0106	0,1978
Maceió	202.359	14.682	1.661.017	0,0152	0,1962

Tabela: Comparação entre Recife e outras capitais do Nordeste  
Fonte: CAGED (com ajustes até dezembro de 2021).

## IPCA JANEIRO 2022

Recife registrou em janeiro 2022 um Índice Nacional de Preços ao Consumidor Amplo (IPCA) de 0,41%, ficando 0,13% abaixo da inflação Brasil, que fechou o mês com 0,54%. O maior índice foi registrado no Grupo Artigos de residência com 1,95%, sendo a segunda maior taxa apresentada no Grupo Vestuário com 0,77%.

Dentre as cidades pesquisadas, Recife apresentou o segundo menor índice de inflação. As maiores inflações foram registradas em Aracajú (SE), 0,90% e em Rio Branco (AC) 0,87%.

Índice geral e grupos de produtos e serviços	Variação mensal (%)
<b>Índice geral</b>	<b>0,41</b>
Alimentação e bebidas	0,49
Habituação	0,27
Artigos de residência	1,95
Vestuário	0,77
Transportes	-0,03
Saúde e cuidados pessoais	0,47
Despesas pessoais	0,40
Educação	0,19
Comunicação	0,73

Tabela: Índice geral e grupos de produtos e serviços  
Fonte: IBGE - Índice Nacional de Preços ao Consumidor Amplo - Janeiro 2022

## REGIÃO METROPOLITANA RECIFE

- 14 Municípios (Recife, Jaboatão dos Guararapes, Olinda, Paulista, Igarassu, Abreu e Lima, Camaragibe, Cabo de Santo Agostinho, São Lourenço da Mata, Araçoiaba, Ilha de Itamaracá, Ipojuca, Moreno, Itapissuma)
- Área territorial: 2.770,452 km<sup>2</sup>
- Densidade demográfica: 1.460 hab/ km<sup>2</sup>
- 4 milhões de habitantes é a 7ª maior região metropolitana do Brasil
- PIB: R\$ 115,0 bilhões
- PIB Per capita: R\$ 28,4 mil

Fonte: IBGE



# Recife na Região Metropolitana

- 8% da área territorial
- 43% da população
- 46% do PIB

Fonte: IBGE

## AEROPORTO

Com mais de 58 mil pousos e decolagens, a movimentação de passageiros (embarques + desembarques) no Aeroporto Internacional do Recife/Guararapes - Gilberto Freyre, no ano de 2021, registrou um total de 6.536.186 passageiros, representando 76% do movimento de 2019 (antes pandemia COVID-19), e 139% em relação aos números de 2020. Cenário que vem consolidando a retomada da movimentação. Em 2021, Recife continuou registrando a 5ª maior movimentação no ranking nacional de passageiros. Em relação a movimentação de cargas (envio + recebimentos), no mesmo período, foram movimentados 59.396.028(kg), ficando Recife na 4ª posição do ranking, atrás apenas dos aeroportos de Guarulhos, Campinas e Manaus. Ainda em 2021, com relação a movimentação de passageiros (embarques + desembarques) nos aeroportos localizados na Região Nordeste, o de Recife ficou em 1º lugar no ranking, sendo responsável por 27% do total, seguido pelo de Salvador com 19%, e Fortaleza com a terceira posição totalizando 14% da movimentação da referida região.



Gráfico: Movimentação de passageiros - 2021  
Fonte: ANAC

## EXPORTAÇÕES EM US\$ MILHÕES

No ano de 2021, o Recife registrou US\$ 136,23 milhões em exportações, com um aumento de 24,5% em relação ao ano anterior. Os principais destinos foram Peru (15,7%), Argentina (14,2%) e Estados Unidos (14,2%), Benin (10,6%) e Jamaica 9,73%. Os produtos mais exportados foram os semimanufaturados de ferro e aço (27%), barras de ferro e aço não ligado (22%), e os crustáceos (17%).

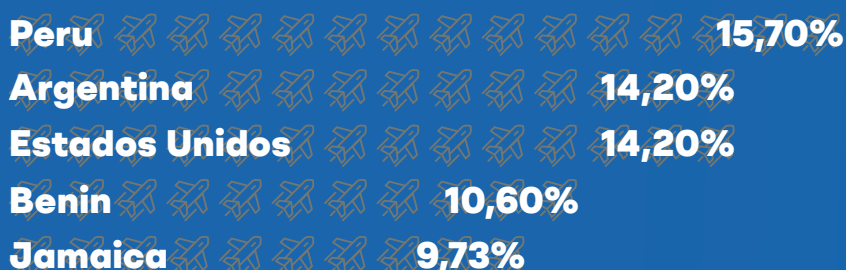


Gráfico: Principais Destinos de Exportação  
Fonte: GovBr/ Ministério da Economia

# INFORMAÇÕES SOCIOECONÔMICAS

## BAIRROS DO RECIFE

### POPULAÇÃO - RENDA MÉDIA DOMICILIAR

- A população de Recife está distribuída por 94 bairros
- Bairro mais populoso = Boa Viagem com mais de 130 mil habitantes.
- Outros cinco bairros mais populosos de Recife possuem mais de 50 mil habitantes. São eles: Várzea, Cohab, Iputinga, Ibura e Imbiribeira.
- São + de 470 mil domicílios particulares permanentes, com a maioria (29% destes) registrando uma renda média de MAIS DE 2 A 5 SALÁRIOS MÍNIMOS.

### FATURAMENTO DAS EMPRESAS EM 2021

- 21% das empresas da cidade, estão sediadas nos bairros do chamado centro expandido do Recife (Boa Vista; Ilha Do Leite; Paissandu; Parnamirim; Bairro do Recife; Santo Amaro; Santo Antônio; São José; Soledade). Área foi responsável por 37% do faturamento total das empresas do município.
- Dentre os bairros do Centro, o Bairro do Recife, registrou 8% do faturamento total das empresas do município. Com destaque para as empresas de serviços de tecnologia que registraram os maiores faturamentos.

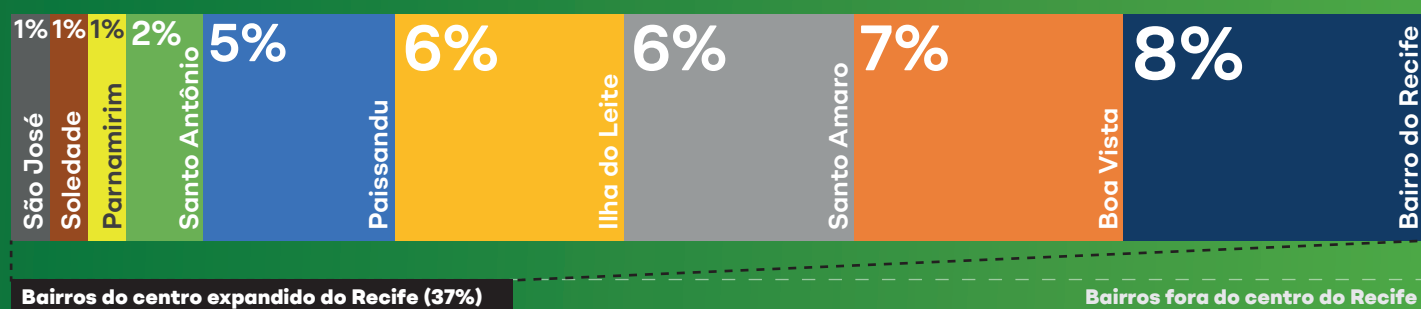


Gráfico: Participação dos **Bairros do Centro do Recife** no Faturamento Total das Empresas do Município  
Fonte: SEFIN

## EMPRESAS ATIVAS EM 2021

Segundo o Painel do Mapa de Empresas do Ministério da Economia, Recife registrou em 2021 um total de 162.754 empresas ativas, sendo 84% (136.295) microempresas, 7% (11.485) empresas de pequeno porte, e 9% (14.974) outros. A análise comparativa entre o total de empresas abertas em 2021, com o total de empresas extintas, o Recife registrou um saldo positivo de mais de 21 mil empresas.

O Mapa de Empresas do Ministério da Economia registrou também que em 2021 a média Recife de tempo para abertura de empresas ficou em 2 dias e 5 horas, ficando apenas 3 horas abaixo da média nacional computada. Registra-se que em 2021 Recife apresentou uma redução de 1 dia e 4h no tempo médio para abertura de empresas quando comparados com os números registrados em 2020.

VARIÁVEIS	MÉDIA RECIFE 2020	MÉDIA RECIFE 2021	REDUÇÃO DO TEMPO
Tempo de abertura de empresas	3 dias 9 horas	2 dias 5 horas	1 dia e 4 horas
Tempo de viabilidade de empresas	1 dia 4 horas	13 horas	15 horas
Tempo de registro de empresas	2 dias 5 horas	1 dia e 17 horas	12 horas

Tabela: Comparação do tempo médio para abertura de empresas (2020x2021)  
Fonte: Mapa de empresas do Ministério da Economia





# FATURAMENTO EMPRESAS

## JANEIRO 2022

Recife fechou o mês de janeiro de 2022, com um crescimento de 36% no faturamento das empresas registradas como contribuintes no município, quando comparados com o faturamento do mesmo período em 2021.

As maiores participações no total faturado em janeiro de 2022, foram registradas nos segmentos de Saúde e Construção Civil, representando 23% e 12% do total, respectivamente. Seguindo o mesmo cenário de janeiro de 2021, onde as referidas áreas também apresentaram os maiores faturamentos.

## ATIVIDADE ECONÔMICA

### SERVIÇOS DE TECNOLOGIA

A economia do Recife é fortemente baseada em serviços, destacando-se como importante setor de geração de emprego e renda. Dentre as inúmeras empresas ligadas ao setor de serviços, destaca-se como um dos importantes impulsionadores do referido segmento as que atuam em atividades dos serviços de tecnologia.

- **Mais de 2 mil empresas** inscritas como contribuintes em Recife.
- **3º maior** faturamento das empresas do setor de serviços, representou 9,1% do total.
- Faturamento de mais de **R\$ 6,8 bilhões** em 2021
  - o 29% deste total foram das empresas que prestam serviços de desenvolvimento e licenciamento de programas de computador customizáveis
  - o 20% das empresas de suporte técnico, manutenção e outros serviços em tecnologia da informação, tratamento de dados, provedores de serviços de aplicativos e serviços de hospedagem na internet.



## NOTÍCIAS



Prefeitura divulga resultado de análise curricular de candidatos de seleção simplificada do Investe Recife

Foi publicado no dia 3 de Fevereiro, no Diário Oficial do Município, o resultado preliminar da avaliação curricular dos candidatos que participam da seleção pública simplificada do Investe Recife, da Prefeitura do Recife.



Recife fecha 2021 com saldos positivos na geração de empregos formais

Saldo final do ano no CAGED mostra que a cidade totalizou mais de 180 mil pessoas admitidas com carteira assinada. Recife acumulou saldo positivo de mais de 28 mil vínculos, sendo a 11ª cidade a gerar mais empregos no Brasil em números gerais.



## Prefeitura do Recife firma acordo com BNDES para estudos de concessão para construir 44 novas creches e criar mais de 5 mil vagas

Pensando em ampliar o número de creches municipais e de vagas para crianças, a Prefeitura do Recife e o Banco Nacional de Desenvolvimento Econômico e Social (BNDES) assinaram, nesta terça-feira (25), um contrato pioneiro na área educacional para a realização de estudos técnicos visando a construção e manutenção de 44 novas unidades nos próximos anos.



## Prefeitura do Recife lança edital para contratar estudos que vão desenvolver PPP para geração de energia fotovoltaica

Levantamentos vão balizar licitação que pretende modificar a matriz energética do Executivo municipal, gerando economia aos cofres. Geração de energia renovável vai alimentar iluminação pública e outros equipamentos. Por mês, Prefeitura gasta aproximadamente R\$ 6 milhões com o consumo de energia elétrica.



## Concorrentes do 1º Ciclo de Inovação Aberta do Recife apresentam seus protótipos

Promovida pela Prefeitura do Recife, iniciativa tem como objetivo elaborar projetos inovadores que busquem soluções para seis desafios. Os vencedores de cada um dos desafios propostos podem receber até R\$ 1,6 milhão em contrato com a Prefeitura do Recife para aceleração dos projetos.



## Prefeitura do Recife investe em tecnologia inovadora e sustentável para despoluição do Riacho do Cavouco

O Riacho do Cavouco, um dos mais importantes da Zona Oeste do Recife, receberá um projeto-piloto com uma tecnologia inovadora, sustentável e de fácil manutenção que irá contribuir de maneira direta no processo de despoluição do local. Trata-se dos Jardins Filtrantes, que atuarão no ambiente através de plantas aquáticas nativas que realizarão a filtragem da água do Riacho do Cavouco, no trecho em que o riacho corta o Parque do Caiara, na Iputinga, Zona Oeste da cidade, e deságua no Rio Capibaribe, favorecendo a ampliação da oxigenação dessa região, auxiliando-o em seu processo de resiliência.