



## SUMÁRIO EXECUTIVO

ANO 2021

Empregos

ativos

500.489

Admissões

184.140

Desligamentos

155.430

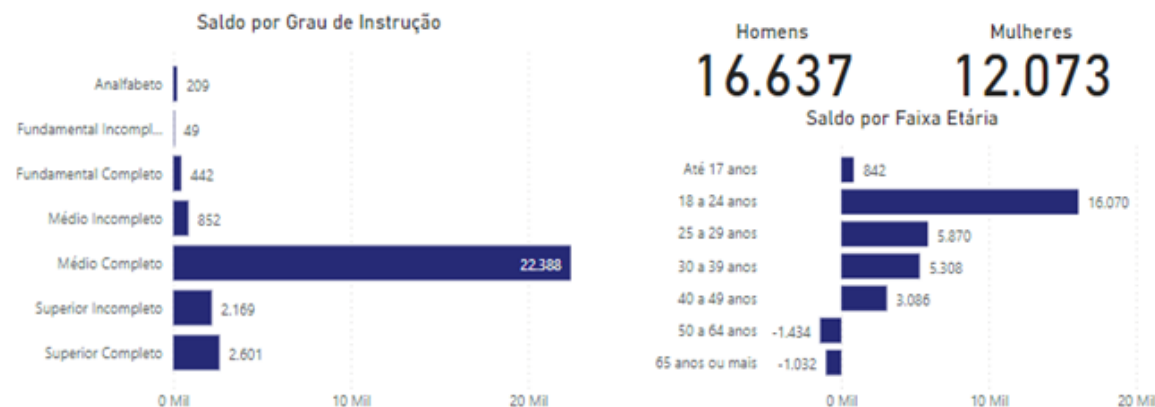
Saldos

28.710

Variação Relativa (%)

6,09

Grande Grupamento	Admitidos	Desligados	Saldo	Estoque - Empregos Ativos	Variação Relativa
Serviços	112.448	94.508	17.940	324.404	5,85%
Comércio	39.490	33.399	6.091	102.741	6,30%
Indústria	10.812	8.570	2.242	37.764	6,31%
Construção	20.368	18.175	2.193	33.542	7,00%
Agropecuária	1.022	778	244	2.038	13,60%
<b>TOTAL</b>	<b>184.140</b>	<b>155.430</b>	<b>28.710</b>	<b>500.489</b>	<b>6,09%</b>



Comparando os empregos ativos atuais por número de habitantes, Recife aparece com o melhor número dentre as capitais da Região Nordeste

Dentre as 50 cidades brasileiras que mais criaram empregos em 2021, Recife foi a 11ª em geração de postos de trabalho.

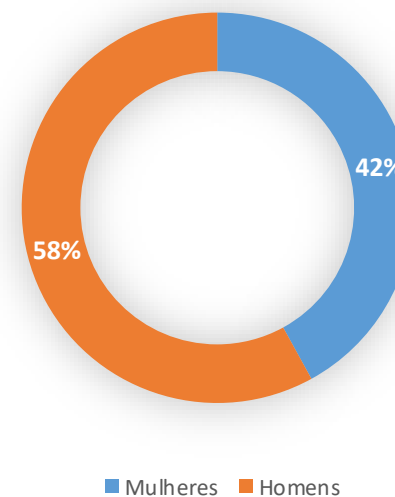


## Principais Resultados – Ano 2021

### GERAL

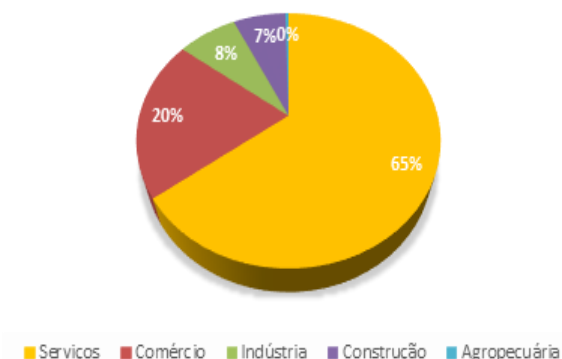
Recife fechou o ano de 2021, com um saldo positivo de 28.710 empregos, decorrentes de 184.140 admissões e de 155.430 desligamentos (com ajustes até dezembro de 2021). Com um estoque de 500.489 em empregos ativos em 2021, Recife apresentou uma variação positiva de 6,09%, comparados com os estoques do ano de 2020. Dentre as novas contratações 42% foram de mulheres, e 58% homens. Em relação ao grau de instrução, as maiores contratações foram de cidadãos com o ensino médio completo, representando 78% do total de 2021. As contratações com ensino superior completo representaram 9% do total contratado no ano. Dentre as 50 cidades brasileiras que mais criaram empregos em 2021, Recife foi a 11ª em geração de postos de trabalho.

São Paulo (SP)	336836
Rio de Janeiro (RJ)	81389
Belo Horizonte (MG)	56930
Brasília (DF)	56011
Curitiba (PR)	42835
Fortaleza (CE)	37037
Goiânia (GO)	35251
Manaus (AM)	32712
Salvador (BA)	30868
Barueri (SP)	30577
Recife (PE)	28710
Osasco (SP)	24075
Campinas (SP)	22365
São Luis (MA)	20571
João Pessoa (PB)	15361
Porto Alegre (RS)	15044



**POR SETOR**

Dentre os grupamentos econômicos pesquisados a maior alta na geração do emprego foi no setor de Serviços, que empregou 112.448 pessoas, com saldo positivo de 17.940 vínculos, e fechou o ano representando 65% dos empregos ativos em Recife. O segmento de Comércio ficou em segundo lugar e admitiu 39.490 trabalhadores, sendo 6.091 novos postos de trabalho, no total o referido setor detém 20% dos empregos ativos da cidade. Já a Construção Civil empregou 20.368 profissionais e desligou 18.175, com um saldo positivo de 2.193 postos. A Indústria e a Agropecuária registraram, respectivamente, 10.812 e 1.022 admissões, com saldos de 2.242 e 244 vínculos.

**Participação dos Setores nos Empregos Ativos em 2021**

**COMPARATIVO  
CAPITAIS DO  
NORDESTE**

Comparando os números de empregos ativos de 2021 com os valores de 2020, dentre as principais capitais do NE, Recife registrou o maior crescimento com 6,09%, Fortaleza 5,94%, e Salvador 5,69%.

Na análise dos empregos ativos atuais por número de habitantes, Recife aparece com o melhor número dentre as capitais. Sendo o terceiro melhor saldo per capita.

Capitais NE	Empregos Ativos	Saldos 2021	Empregos ativos em relação a População	Saldos acumulados em relação a População	População
<b>Recife</b>	<b>500.489</b>	<b>28.710</b>	<b>0,3013</b>	<b>0,0173</b>	<b>1.661.017</b>
São Luís	269.900	20.571	0,2419	0,0184	1.115.932
Aracaju	159.857	6.022	0,2377	0,0090	672.614
Natal	212.816	12.322	0,2373	0,0137	896.708
Fortaleza	600.737	37.037	0,2222	0,0137	2.703.391
Teresina	191.190	10.177	0,2195	0,0117	871.126
João Pessoa	178.900	15.361	0,2166	0,0186	825.796
Salvador	573.565	30.868	0,1978	0,0106	2.900.319
Maceió	202.359	15.682	0,1962	0,0152	1.031.597

Fonte: CAGED/Serie ajustada