



SUMÁRIO EXECUTIVO

Novembro/2021

**Empregos
ativos**
501.473

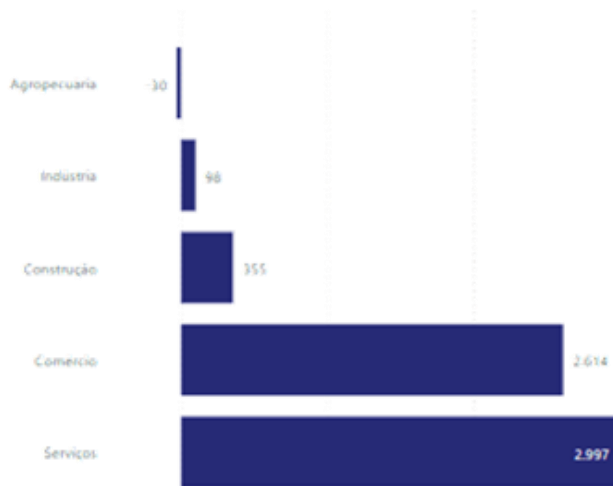
Admissões
17.725

Desligamentos
11.691

Saldos
6.034

Variação Relativa (%)
1,22

Saldo por Grande Grupamento de Atividade Econômica

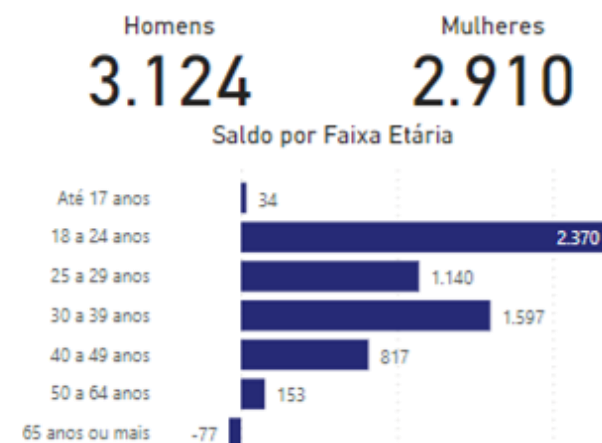
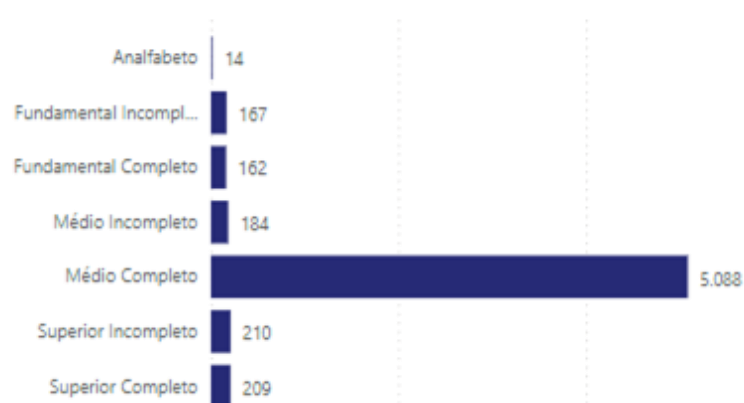


Grande Grupamento	Admitidos	Desligados	Saldo	Estoque	Vr. Relativa
Agropecuária	66	96	-30	2.044	-1,45%
Indústria	822	724	98	37.650	0,26%
Construção	1.684	1.329	355	34.008	1,05%
Comércio	4.909	2.295	2.614	102.692	2,61%
Serviços	10.244	7.247	2.997	325.079	0,93%
Total	17.725	11.691	6.034	501.473	1,22%

No acumulado do ano de 2021, foi registrado saldo positivo de 29.694 empregos.

Comparando os empregos ativos atuais por número de habitantes, Recife aparece com o melhor número dentre as capitais

Saldo por Grau de Instrução





Principais Resultados – Novembro 2021

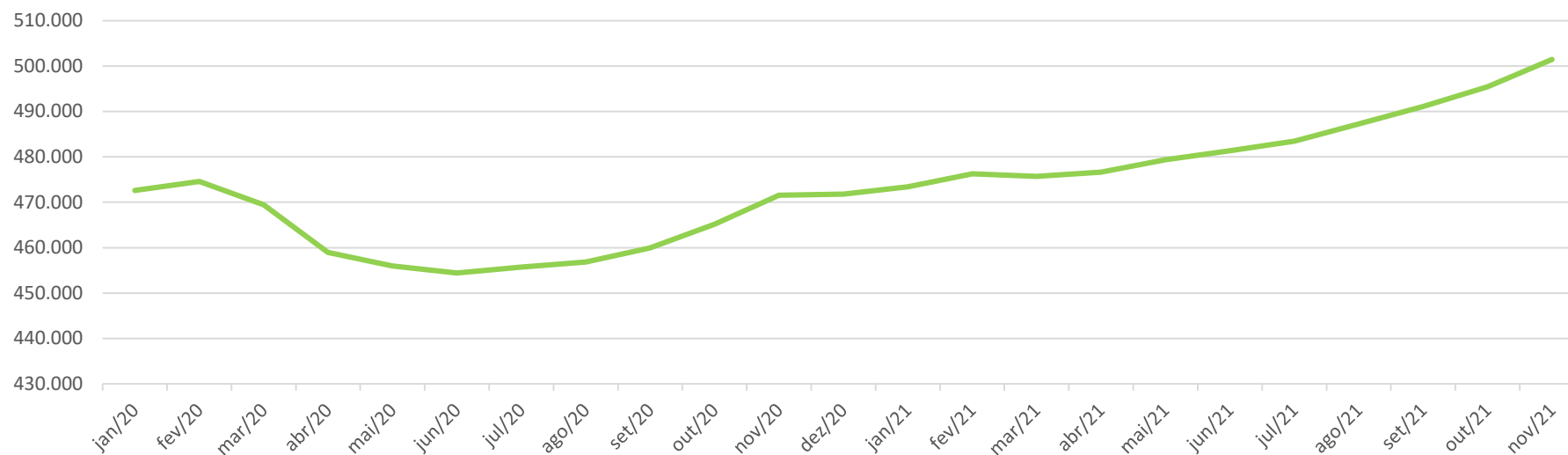
GERAL

Recife continua apresentando crescimento nos empregos formais. Em novembro de 2021, foi registrado saldo de 6.034 postos de trabalho, quando comparadas às 17.725 admissões com os 11.691 desligamentos. Sendo o 8º mês consecutivo de alta na geração de postos de trabalho, e o 10º no ano. O estoque total de vínculos celetistas ativos, no mesmo período contabilizou 501.473 vínculos, o que representa uma variação de 1,22%. No acumulado do ano de 2021, foi registrado saldo positivo de 29.694 empregos, decorrentes de 168.503 admissões e de 138.809 desligamentos (com ajustes até novembro de 2021), com variação de 6,29%. Nos últimos 12 meses, foi registrado 182.337 Admissões, 152.868 Desligamentos, sendo apurado um saldo positivo de 29.469, apresentando uma variação relativa de 6,24%

SALDOS - RECIFE



jan/20	fev/20	mar/20	abr/20	mai/20	jun/20	jul/20	ago/20	set/20	out/20	nov/20	dez/20
-700	1.989	-5.136	-10.516	-2.965	-1.563	1.315	1.090	3.141	5.226	6.357	247
jan/21	fev/21	mar/21	abr/21	mai/21	jun/21	jul/21	ago/21	set/21	out/21	nov/21	
1.423	2.849	-362	1.376	2.857	2.057	2.207	3.818	4.020	4.451	6.034	

EMPREGOS ATIVOS - RECIFE


jan/20	fev/20	mar/20	abr/20	mai/20	jun/20	jul/20	ago/20	set/20	out/20	nov/20	dez/20
472.594	474.583	469.447	458.931	455.966	454.403	455.718	456.808	459.949	465.175	471.532	471.779
jan/21	fev/21	mar/21	abr/21	mai/21	jun/21	jul/21	ago/21	set/21	out/21	nov/21	
473.427	476.272	475.691	476.633	479.366	481.335	483.478	487.259	491.072	495.439	501.473	

POR SETOR

Em novembro/2021, os dados registraram saldo positivo no nível de emprego em 4 Grandes Grupamentos de Atividades Econômicas avaliados. Os setores que mais impactaram positivamente em foram: Serviços, com 10.244 postos de trabalho gerados (+2.997), seguido pelo Comércio, com 4.909 vínculos ativos (+2.614). A maior variação relativa foi no setor de comércio, 2,61%. O setor agropecuário registou queda de (-1,45%).

Grande Grupamento	Admitidos	Desligados	Saldo	Estoque	Vr. Relativa
Agropecuária	66	96	-30	2.044	-1,45%
Indústria	822	724	98	37.650	0,26%
Construção	1.684	1.329	355	34.008	1,05%
Comércio	4.909	2.295	2.614	102.692	2,61%
Serviços	10.244	7.247	2.997	325.079	0,93%
Total	17.725	11.691	6.034	501.473	1,22%

**COMPARATIVO
CAPITAIS DO
NORDESTE**

Comparando os empregos ativos atuais por número de habitantes, Recife aparece com o melhor número dentre as capitais.

Capitais NE	Empregos Ativos	Saldos novembro 2021	empregos ativos em relação a População	Saldos Acumulado 2021	Saldos acumulados em relação a População
Recife	501.473	6.034	0,2957	29.694	0,0175
Fortaleza	670.857	7.519	0,2513	37.157	0,0139
Sao Luis	270.084	1.104	0,2451	20.755	0,0188
Aracaju	159.774	1.292	0,2432	5.939	0,0090
Natal	212.862	1.925	0,2390	12.368	0,0139
Teresina	191.261	1.542	0,2203	10.248	0,0118
Joao Pessoa	177.741	2.024	0,2197	14.202	0,0176
Salvador	572.748	6.654	0,1994	30.051	0,0105
Maceio	202.200	2.381	0,1984	14.523	0,0143