

## Principais Resultados de Março de 2021 - BRASIL

O emprego celetista no Brasil apresentou crescimento em março de 2021, registrando saldo de 184.140 postos de trabalho. Esse resultado decorreu de 1.608.007 admissões e de 1.423.867 desligamentos. O estoque<sup>2</sup>, que é a quantidade total de vínculos celetistas ativos, em março de 2021 contabilizou 40.200.042 vínculos, o que representa uma variação de 0,46% em relação ao estoque do mês anterior. No acumulado do ano de 2021, foi registrado saldo de 837.074 empregos, decorrente de 4.940.568 admissões e de 4.103.494 desligamentos (com ajustes até março de 2021). Verificou-se em março/2021 que as 5 (cinco) regiões brasileiras apresentaram saldo positivo.

Região	Admitidos	Desligados	Saldo	Estoque	Vr. Relativa
☒ Norte	65.775	56.831	8.944	1.853.204	0,48%
☒ Nordeste	197.302	192.512	4.790	6.455.549	0,07%
☒ Sudeste	844.919	740.984	103.935	20.695.672	0,50%
☒ Sul	365.522	315.524	49.998	7.672.214	0,66%
☒ Centro-Oeste	134.463	117.904	16.559	3.413.189	0,49%
☒ Não identificado	26	112	-86	110.214	-0,08%
<b>Total</b>	<b>1.608.007</b>	<b>1.423.867</b>	<b>184.140</b>	<b>40.200.042</b>	<b>0,46%</b>

- ❖ 23 (vinte e quatro) das 27 (vinte e sete) Unidades Federativas (UF) registraram saldos positivos.

As UFs com maior saldo foram:

- São Paulo: +50.940 postos (+0,41%)
- Minas Gerais: +35.592 postos (+0,84%)
- Santa Catarina: +20.729 postos (+0,93%)

As Unidades Federativas com menor saldo foram:

- Alagoas: -8.310 postos (-2,36%)
- Pernambuco: -2.762 postos (-0,22%)
- Ceará: -1.564 postos (-0,13%)

Em termos relativos, as Unidades Federativas com maior variação relativa em relação ao estoque do mês anterior foram: • Mato Grosso do Sul: +5.152 postos (+0,95%); • Santa Catarina: +20.729 postos (+0,93%); • Minas Gerais: +35.592 postos (+0,84%).

No que tange as Unidades Federativas com menor variação relativa em relação ao estoque do mês anterior foram: Registram-se • Alagoas: -8.310 postos (-2,36%); • Sergipe: -1.457 postos (-0,53%); • Pernambuco: -2.762 postos (-0,22%).

## Principais Resultados de Março de 2021 – RECIFE

487.930	12.568	12.866	-298	-0,06%
ESTOQUE	ADMISSÕES	DESLIGAMENTOS	SALDO	VARIAÇÃO RELATIVA

O emprego celetista no Recife apresentou uma queda em março de 2021, registrando saldo de **-298** postos de trabalho, quando comparadas às 12.568 admissões com os 12.866 desligamentos. O estoque total de vínculos celetistas ativos, no mesmo período contabilizou 487.930 vínculos, o que representa uma variação de **-0,06%** em relação ao estoque do mês de fevereiro 2021. No acumulado do ano de 2021, foi registrado saldo de 3.916 empregos, decorrente de 40.011 admissões e de 36.095 desligamentos (com ajustes até março de 2021).

### Informações Segmentadas

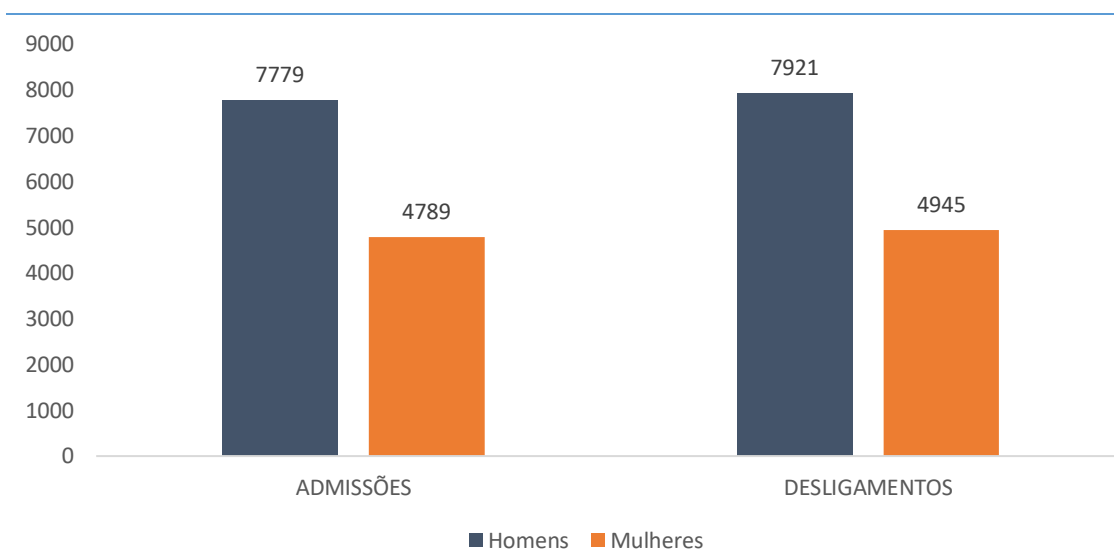
Em março/21 os dados registraram saldo negativo no nível de emprego em 3 (três) Grupamentos de Atividades Econômicas. Exceto o setor de Agropecuária e Construção, que contabilizaram saldos positivos. O setor de Serviços apresentou o maior número de admitidos (+ 7.836 postos), mas fechou o mês com saldo negativo de -51.

Grande Grupamento	Admitidos	Desligados	Saldo	Estoque	Vr. Relativa
☒ Comércio	2.204	2.777	-573	100.344	-0,57%
☒ Indústria	705	830	-125	36.410	-0,34%
☒ Serviços	7.836	7.887	-51	314.453	-0,02%
☒ Agropecuária	142	40	102	2.042	5,26%
☒ Construção	1.681	1.332	349	34.681	1,02%
<b>Total</b>	<b>12.568</b>	<b>12.866</b>	<b>-298</b>	<b>487.930</b>	<b>-0,06%</b>

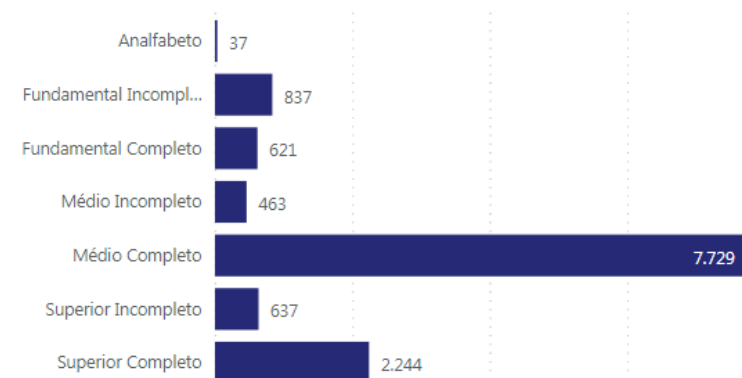
Grande Grupo	Admitidos	Desligados	Saldo
☒ Trabalhadores em Serviços de Reparação e Manutenção	233	251	-18
☒ Trabalhadores da Produção de Bens e Serviços Industriais (8)	129	149	-20
☒ Trabalhadores da Produção de Bens e Serviços Industriais (7)	2.693	2.535	158
☒ Trabalhadores Agropecuarios, Florestais e da Pesca	153	65	88
☒ Trabalhadores dos Serviços, Vendedores do Comércio em Lojas e Mercados	3.644	4.637	-993
☒ Trabalhadores de Serviços Administrativos	2.326	2.643	-317
☒ Técnicos de Nível Médio	1.519	1.258	261
☒ Profissionais das Ciências e das Artes	1.540	950	590
☒ Membros Superiores do Poder Público, Dirigentes de Organizações de Interesse Público e de Empresas, Gerentes	323	357	-34
☒ Não Identificado	8	21	-13
<b>Total</b>	<b>12.568</b>	<b>12.866</b>	<b>-298</b>

Com o maior número de desligamentos (4.637), o grupamento dos trabalhadores dos Serviços, Vendedores do Comércio em Lojas e Mercados, registrou um saldo negativo de - 993 postos de trabalho celetista.

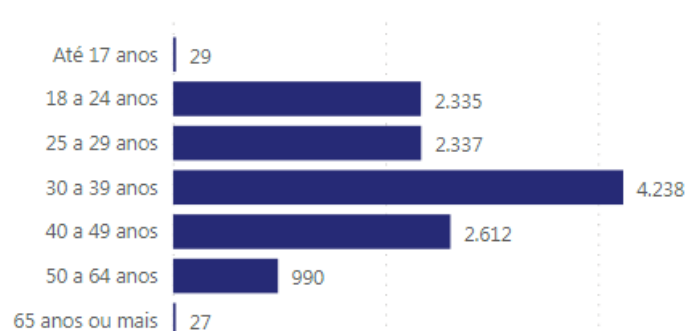
	ADMISSÕES	DESLIGAMENTOS	SALDO
Homens	7779	7921	-142
Mulheres	4789	4945	-156



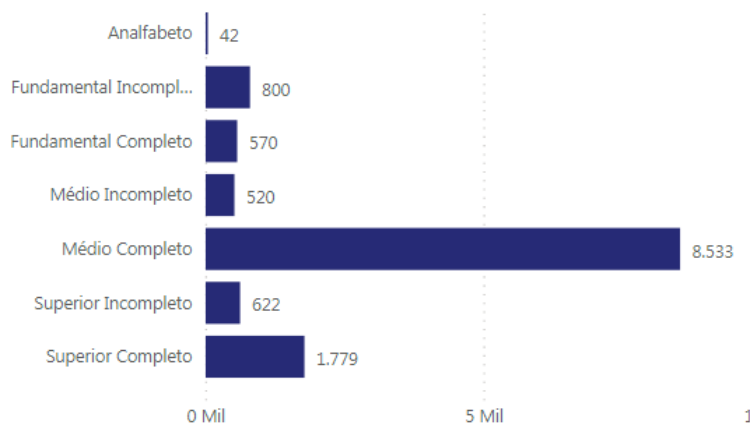
### ADMISSÕES POR GRAU DE INSTRUÇÃO



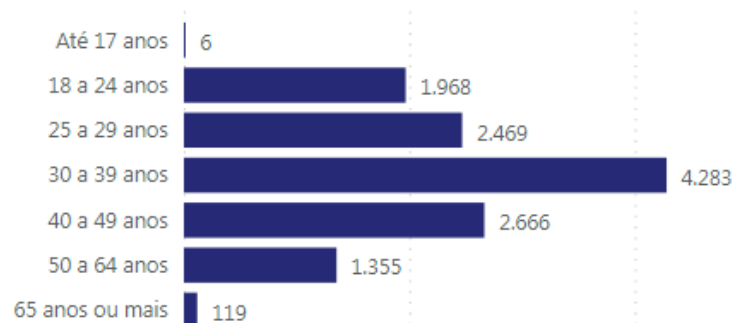
### ADMISSÕES POR FAIXA ETÁRIA



### DESLIGAMENTOS POR GRAU DE INSTRUÇÃO



### DESLIGAMENTOS POR FAIXA ETÁRIA



Por Grau de instrução, os dados apurados em março 2021 registraram SALDO POSITIVO para Superior Completo 465, Superior Incompleto 15, Fundamental Completo 51, e Fundamental Incompleto 37. As demais faixas pesquisadas apresentaram saldo negativos.

Com relação aos saldos positivos por Faixa Etária, registra-se + 23 na faixa de até 17 anos, e + 367 com idades entre 18 a 24 anos.

### COMPARATIVOS

	mar/21				
	Admissões	Desligamentos	Saldos	Estoques	Varição Relativa (%)
<b>RECIFE</b>	<b>12.568</b>	<b>12.866</b>	<b>-298</b>	<b>487.930</b>	<b>-0,06</b>
PERNAMBUCO	35.392	38.154	-2.762	1.236.486	-0,22
NE	197.302	192.512	4.790	6.455.549	0,07
BRASIL	1.608.007	1.423.867	184.140	40.200.042	0,46