

DADOS CAGED - BRASIL JUNHO 2021

Estoque	Admissões	Desligamentos	Saldos	Variação Relativa (%)
40.919.815	1.601.001	1.291.887	309.114	0,76

DADOS CAGED - NORDESTE JUNHO 2021

Estoque	Admissões	Desligamentos	Saldos	Variação Relativa (%)
6.566.550	202.401	153.407	48.994	0,75

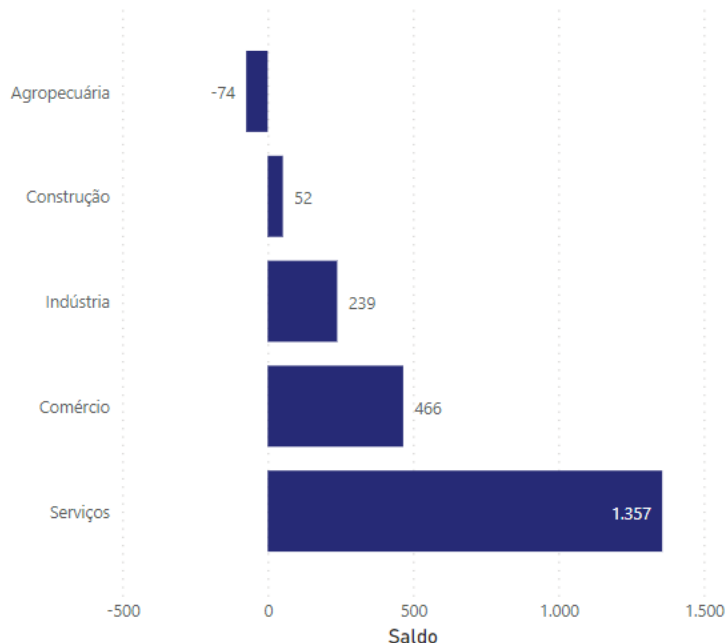
Principais Resultados CAGED- Junho de 2021 – RECIFE

Junho/2021				
Estoque	Admissões	Desligamentos	Saldos	Variação Relativa (%)
494.405	13.104	11.064	2.040	0,41

O emprego celetista no Recife apresentou crescimento em junho de 2021, registrando saldo de 2.040 postos de trabalho, quando comparadas às 13.104 admissões com os 11.064 desligamentos. Sendo o 3º mês consecutivo de alta na geração de postos de trabalho. O estoque total de vínculos celetistas ativos, no mesmo período contabilizou 494.405 vínculos, o que representa uma variação de 0,41%. No acumulado do ano de 2021, foi registrado saldo de 10.407 empregos, decorrentes de 80.466 admissões e de 70.059 desligamentos (com ajustes até junho de 2021).

Acumulado no Ano (2021)				Últimos 12 Meses (Jul/20 a Jun/21)**			
Admissões	Desligamentos	Saldos	Variação Relativa (%)	Admissões	Desligamentos	Saldos	Variação Relativa (%)
80.466	70.059	10.407	2,15	163.920	135.940	27.980	6,00

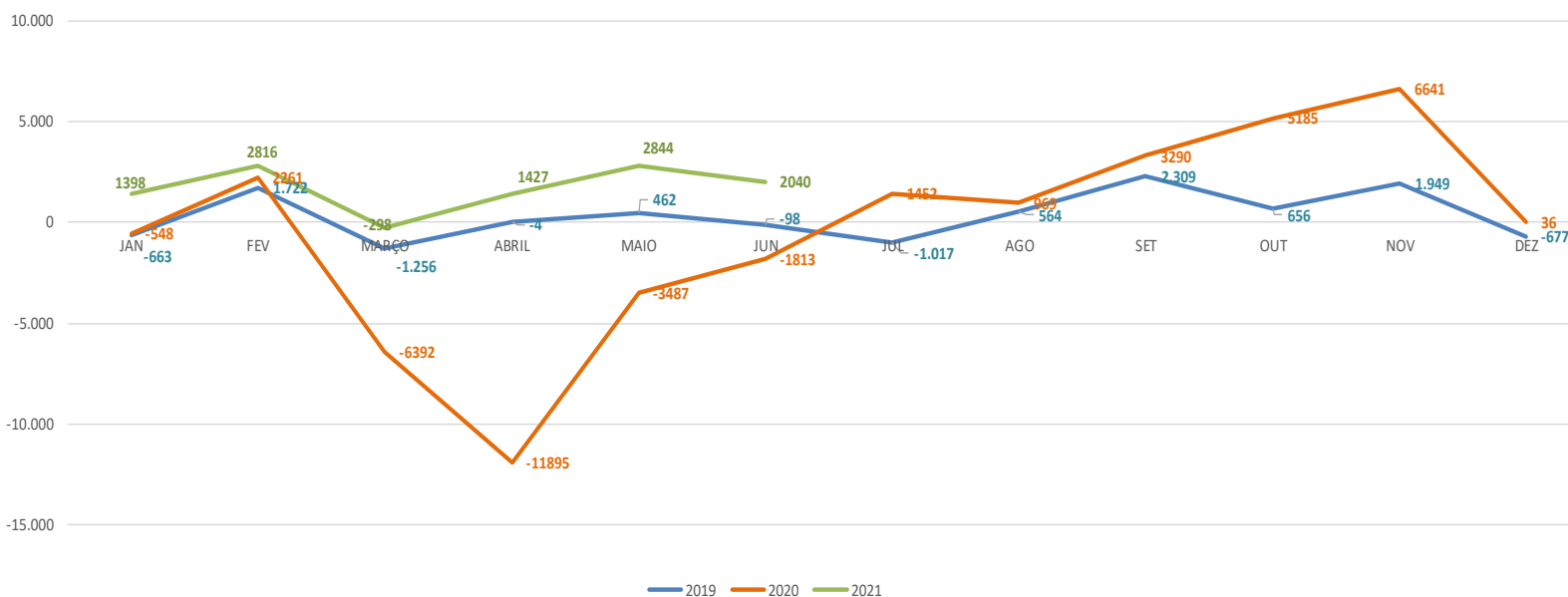
Saldo por Grande Grupamento de Atividade Econômica



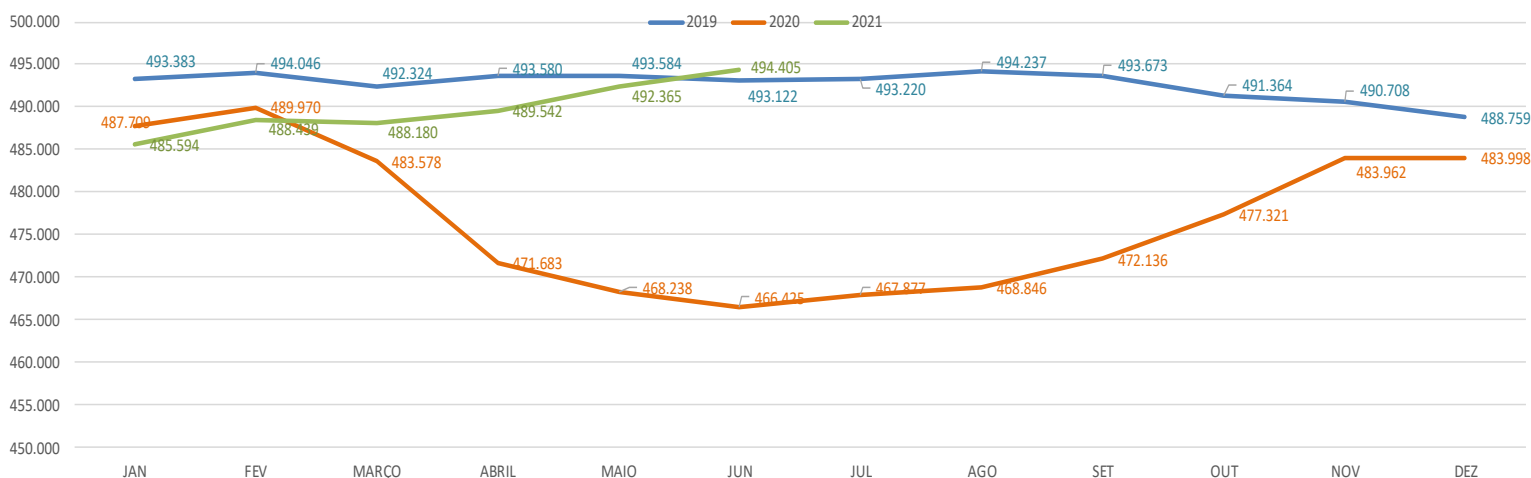
Grande Grupamento	Admitidos	Desligados	Saldo	Estoque	Vr. Relativa
Agropecuária	77	151	-74	1.846	-3,85%
Construção	1.592	1.540	52	35.105	0,15%
Indústria	809	570	239	37.016	0,65%
Comércio	2.608	2.142	466	100.949	0,46%
Serviços	8.018	6.661	1.357	319.489	0,43%
Total	13.104	11.064	2.040	494.405	0,41%

Em junho/2021, dentre os 5 grandes grupos de atividades econômicas Recife registrou saldos positivos em 4 deles. Tendo o grupo de Serviços com o maior número de empregos gerados no período analisado 1.357, sendo a área de atividades de informação, comunicação, atividades financeiras e profissionais administrativos a maior geradora de empregos no grupo serviços, com 849.

Evolução dos Saldos – Recife (Série Ajustada até jun 2021)



Evolução dos Estoques – Recife (Série Ajustada até jun 2021)



Comparando os dados de estoques de empregos formais (série ajustada) dos anos de 2019, 2020, com os números registrados na apuração de junho 2021, **Recife superou o patamar de estoques antes da Pandemia COVID-19.**

COMPARATIVOS CAPITAIS NORDESTE – JUNHO 2021

ESTOQUE, ADMISSÕES, DESLIGAMENTOS E SALDO SÉRIE COM AJUSTES

Município	Junho/2021				Variação Relativa (%)
	Estoque	Admissões	Desligamentos	Saldos	
Fortaleza	659.889	21.285	16.465	4.820	0,74
Sao Luis	265.246	8.850	5.318	3.532	1,35
Salvador	573.853	16.152	13.994	2.158	0,38
Recife	494.405	13.104	11.064	2.040	0,41
Teresina	192.808	6.008	4.187	1.821	0,95
Maceio	198.709	5.829	4.191	1.638	0,83
Natal	210.341	6.010	4.524	1.486	0,71
Joao Pessoa	175.474	5.073	4.139	934	0,54
Aracaju	159.459	3.683	3.752	-69	-0,04

