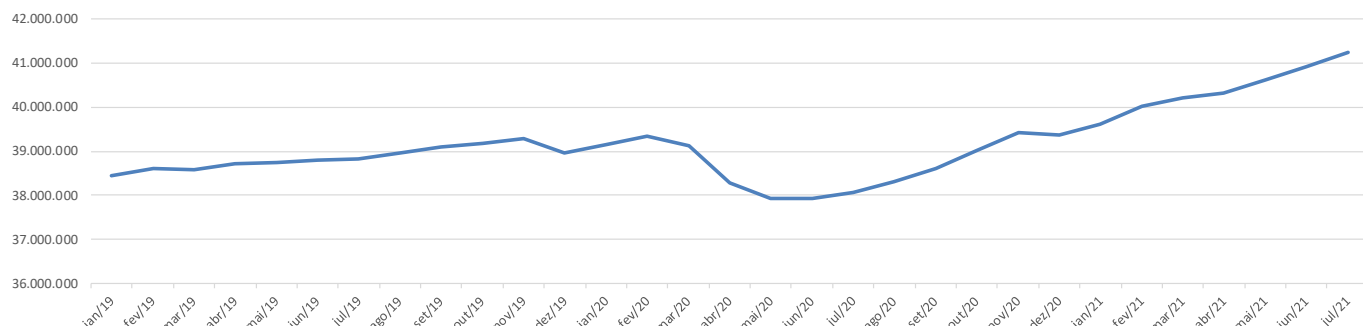


DADOS CAGED - BRASIL JULHO 2021

ESTOQUES - BRASIL



jan/19	fev/19	mar/19	abr/19	mai/19	jun/19	jul/19	ago/19	set/19	out/19	nov/19	dez/19
38.444.741	38.617.880	38.574.684	38.704.285	38.736.425	38.784.861	38.828.681	38.950.068	39.107.281	39.178.133	39.277.365	38.970.054
jan/20	fev/20	mar/20	abr/20	mai/20	jun/20	jul/20	ago/20	set/20	out/20	nov/20	dez/20
39.149.287	39.338.156	39.130.755	38.270.252	37.938.351	37.927.367	38.058.377	38.307.765	38.621.329	39.016.318	39.430.874	39.362.968
jan/21	fev/21	mar/21	abr/21	mai/21	jun/21	jul/21					
39.623.321	40.024.960	40.209.100	40.330.035	40.610.701	40.919.815	41.236.395					

Principais Resultados CAGED- Julho de 2021 – RECIFE

- O emprego celetista no Recife apresentou crescimento em julho de 2021, registrando saldo de 2.216 postos de trabalho, quando comparadas às 13.313 admissões com os 11.097 desligamentos. Sendo o 4º mês consecutivo de alta na geração de postos de trabalho, e o 6º no ano. O estoque total de vínculos celetistas ativos, no mesmo período contabilizou 496.470 vínculos, o que representa uma variação de 0,45%. No acumulado do ano de 2021, foi registrado saldo positivo de 12.472 empregos, decorrentes de 93.911 admissões e de 81.439 desligamentos (com ajustes até julho de 2021).

Julho/2021				
Estoque	Admissões	Desligamentos	Saldos	Varição Relativa (%)
496.470	13.313	11.097	2.216	0,45
Acumulado no Ano (2021)				
Admissões	Desligamentos	Saldos	Varição Relativa (%)	
93.911	81.439	12.472	2,58	

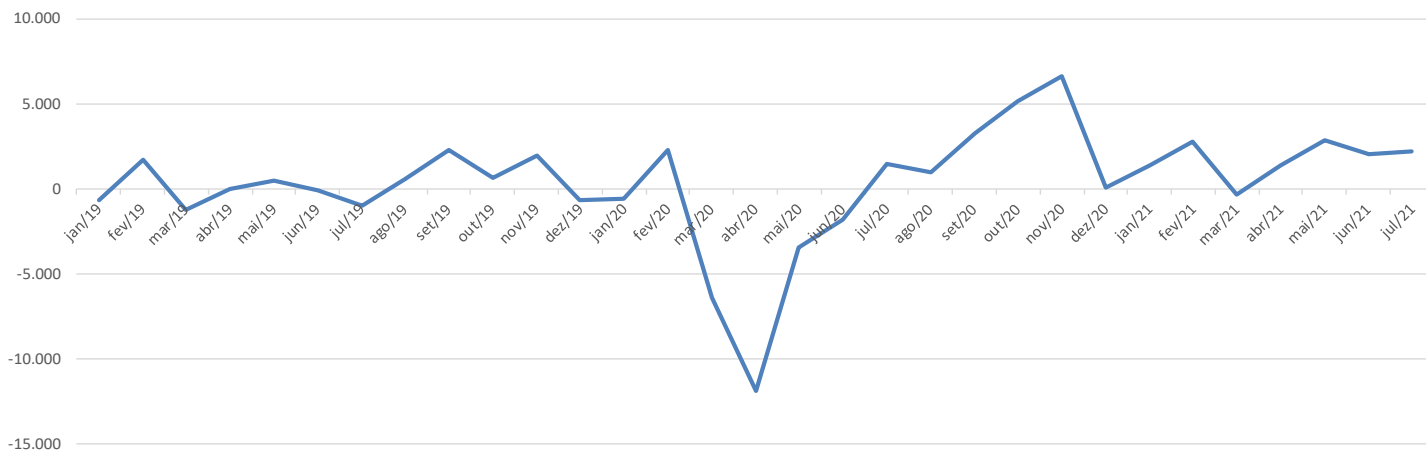
- Nos últimos 12 meses, foi registrado 49.994 Admissões, 42.515 Desligamentos, sendo apurado um saldo positivo de 7.479, apresentando uma variação relativa de 4.90%.

Grande Grupamento	Admitidos	Desligados	Saldo	Estoque	Vr. Relativa
☒ Construção	1.375	1.410	-35	35.114	-0,10%
☒ Indústria	713	689	24	37.038	0,06%
☒ Agropecuária	83	33	50	1.895	2,71%
☒ Comércio	3.012	2.357	655	101.584	0,65%
☒ Serviços	8.130	6.608	1.522	320.839	0,48%
Total	13.313	11.097	2.216	496.470	0,45%

Em julho/2021, dentre os 5 grandes grupos de atividades econômicas Recife registrou saldos positivos em 4 deles. Tendo o grupo de Serviços com o maior número de empregos gerados no período analisado (+1.522), especificamente nas áreas de Informação, comunicação, atividades financeiras, imobiliárias, profissionais e administrativas Atividades Financeiras, de Seguros e Serviços Relacionados.

Evolução dos Saldos – Recife (Série Ajustada jan 2019 a jul 2021)

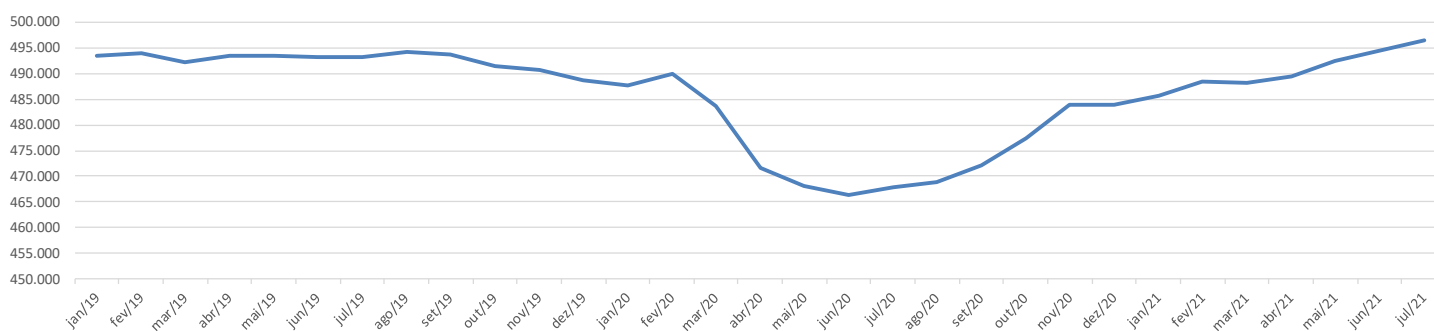
SALDOS - RECIFE



jan/19	fev/19	mar/19	abr/19	mai/19	jun/19	jul/19	ago/19	set/19	out/19	nov/19	dez/19
-663	1.722	-1.256	-4	462	-98	-1.017	564	2.309	656	1.949	-677
jan/20	fev/20	mar/20	abr/20	mai/20	jun/20	jul/20	ago/20	set/20	out/20	nov/20	dez/20
-548	2.261	-6.392	-11.895	-3.487	-1.813	1.452	969	3.290	5.185	6.641	36
jan/21	fev/21	mar/21	abr/21	mai/21	jun/21	jul/21					
1.398	2.816	-298	1.427	2.844	2.040	2.216					

Evolução dos Estoques – Recife (Série Ajustada jan 2019 a jul 2021)

ESTOQUES - RECIFE



jan/19	fev/19	mar/19	abr/19	mai/19	jun/19	jul/19	ago/19	set/19	out/19	nov/19	dez/19
493.383	494.046	492.324	493.580	493.584	493.122	493.220	494.237	493.673	491.364	490.708	488.759
jan/20	fev/20	mar/20	abr/20	mai/20	jun/20	jul/20	ago/20	set/20	out/20	nov/20	dez/20
487.709	489.970	483.578	471.683	468.238	466.425	467.877	468.846	472.136	477.321	483.962	483.998
jan/21	fev/21	mar/21	abr/21	mai/21	jun/21	jul/21					
485.594	488.439	488.180	489.542	492.365	494.405	496.470					

COMPARATIVOS CAPITAIS NORDESTE

Capitais NE	Estoque	Saldos jul 2021	Estoques em relação a População	Saldos Acumulados 2021	Saldos em relação a População
Fortaleza	665.443	6.034	0,2493	19.835	0,0074
Salvador	574.153	464	0,1999	17.063	0,0059
Recife	496.470	2.216	0,2928	12.472	0,0074
Sao Luis	267.396	2.182	0,2427	12.473	0,0113
Natal	212.321	2.042	0,2384	7.480	0,0084
Maceio	200.129	1.397	0,1964	7.825	0,0077
Teresina	194.256	1.504	0,2238	7.746	0,0089
Joao Pessoa	176.390	932	0,2180	6.749	0,0083
Aracaju	160.038	611	0,2436	2.245	0,0034